

Sondage : Diversité sexuelle et de genre au Canada

*Rapport préparé pour
la Fondation Jasmin Roy Sophie Desmarais*

de la vie aux idées

CRQP



FONDATION

**Jasmin Roy
Sophie Desmarais**

TABLE DES MATIÈRES (1/2)

| | |
|---|----|
| CONTEXTE ET MÉTHODOLOGIE | 4 |
| PORTRAIT DE LA DIVERSITÉ ET DÉFINITIONS DES TERMES UTILISÉS | 13 |
| RÉSULTATS DÉTAILLÉS | 19 |
| Aisance à côtoyer différents types de personnes et relations amicales | 20 |
| Acceptabilité sociale des manifestations affectives en public | 26 |
| Manifestations personnelles d'affection | 30 |
| Acceptation sociale de la diversité | 34 |
| Fluidité de l'identité de genre et de l'orientation sexuelle | 38 |
| LES RÉALITÉS DE LA DIVERSITÉ | 46 |
| Questionnement et acceptation de l'orientation sexuelle | 47 |
| Niveau de confort avec son orientation sexuelle | 51 |
| Questionnement et acceptation de l'identité de genre | 56 |

TABLE DES MATIÈRES (2/2)

| | |
|--|-----|
| Niveau de confort avec son identité de genre | 60 |
| Ressources utiles et soutien | 66 |
| Identité de genre et traitements médicaux | 72 |
| Violences et discriminations subies | 77 |
| Liberté d'expression de soi au Canada | 94 |
| État de santé | 97 |
| GRAPHIQUES DÉTAILLÉS ET TABLEAUX | 110 |

CONTEXTE ET MÉTHODOLOGIE

┌
de la vie aux idées



FONDATION
Jasmin Roy
Sophie Desmarais

CONTEXTE ET MÉTHODOLOGIE

(1/7)

La Fondation Jasmin Roy Sophie Desmarais a mandaté CROP, en collaboration avec Jasmin Roy président de la Fondation et Michel Dorais (sociologue de la sexualité, professeur émérite de l'Université Laval) pour mieux saisir les réalités et les enjeux actuels que vivent les personnes issues de la diversité sexuelle et de genre, ainsi que l'évolution de l'opinion de la société canadienne à l'égard de ces diversités. Le sondage vise donc à sonder la population canadienne et plus particulièrement les personnes issues de la diversité sexuelle et de genre. En plus d'observer les résultats globaux, ce sondage vise à faire ressortir les particularités des différents segments, soit selon l'identité de genre et/ou l'orientation sexuelle.

Identification des répondants issus de la diversité sexuelle et de genre

Les personnes faisant partie de la diversité sexuelle et de genre sont identifiées ainsi:

Diversité sexuelle:

comprend les personnes...

- Homosexuelles, lesbiennes ou gaies
- Bisexuelles
- Asexuelles
- Pansexuelles
- En questionnement
- Hétérosexuelles
- Autres (queer, demisexuelles, omnisexuelles, etc.)

Diversité de genre:

comprend...

- Hommes et femmes cisgenres
- Hommes trans (ou s'identifiant femmes à la naissance et de genre masculin)
- Femmes trans (ou s'identifiant hommes à la naissance et de genre féminin)
- Personnes non-binaires
- Personnes en questionnement
- Personnes-aux-deux-esprits
- Personnes intersexes/intersexuées
- Autres (queer, bigenres, agenres, fluides, etc.)

MÉTHODOLOGIE (2/7)

Collecte des données et pondération

Différents types de collectes de données ont été menés de manière simultanée afin d'obtenir les réponses de deux cibles:

- 1) **La population générale (n=1 000):** recrutement via un panel web
- 2) **La population issue des diversités sexuelles et de genre (n=7 481):**
 - Recrutement via un panel web
 - Recrutement via une liste de contacts
 - Recrutement par le biais de publicités sur le web

MÉTHODOLOGIE (3/7)

Population générale : panel web

La collecte des données s'est déroulée du **5 au 11 février 2024** par le biais d'un panel Web reflétant la population canadienne.

L'étude a été réalisée auprès de **1 000 personnes** âgées de 18 ans et plus. Les résultats ont été pondérés afin de refléter la distribution de la population à l'étude selon l'âge, le genre, la scolarité, la région, le statut (population active vs inactive) et la langue maternelle (au Québec) des répondants. Des quotas basés sur les données de Statistique Canada avaient également préalablement été établis afin de représenter convenablement la population canadienne.

Voici quelques données du profil pondéré:

| PROVINCE | % | AGE | % | GENRE | % |
|------------|----|----------------|----|-----------------------------|----|
| Atlantique | 7 | 18-34 ans | 27 | Homme | 49 |
| Québec | 23 | 35-54 ans | 32 | Femme | 51 |
| Ontario | 39 | 55 ans et plus | 41 | Trans, non-binaire ou autre | 1 |
| Prairies | 6 | | | | |
| Alberta | 11 | | | | |
| CB | 14 | | | | |

Personnes issues de la diversité sexuelle et de genre: panel web

La collecte des données s'est déroulée du **7 au 24 février 2024** par le biais du même panel web que le sondage représentatif de la population. L'étude a été réalisée auprès de **1 024 personnes** âgées de 18 ans et plus étant identifiées comme faisant partie de la diversité sexuelle et de genre. Les résultats ont été pondérés selon les données de Statistique Canada afin de refléter la distribution de la population à l'étude selon l'âge, le genre, la scolarité et la région des répondants.

MÉTHODOLOGIE (4/7)

Liste de contacts et publicité sur le web (*diversités sexuelles et de genre: 15 ans +*)

- **Liste de contacts**

La Fondation a sollicité par courriel l'aide d'organisations canadiennes pouvant s'intéresser à l'étude en raison de leur mission, leur rôle ou leurs liens avec des personnes issues de la diversité sexuelle et de genre. Sur un total plus de 900 organisations ou branches d'organisations contactées, certaines ont souhaité apporter leur soutien en diffusant le lien à leurs membres et collaborateurs. Le lien était également publié sur les réseaux sociaux de la Fondation. La collecte des données s'est déroulée du **13 février** au **11 juin 2024** et a permis de recueillir les réponses de **560 personnes** âgées de 15 ans et plus, résidant au Canada et s'identifiant comme faisant partie de la diversité sexuelle et de genre.

- **Publicité sur le web**

Finalement, nous avons recueilli les réponses de **5 897 personnes** âgées de 15 ans et plus, résidant au Canada et s'identifiant comme faisant partie de la diversité sexuelle et de genre par le biais de publicités sur le web. Durant la période de collecte qui s'est déroulée du **13 février** au **11 juin 2024**, des publicités ont été diffusées entre autres sur des sites de réseaux sociaux comme Facebook et Instagram afin de recueillir les réponses du plus grand nombre de personnes de la diversité.


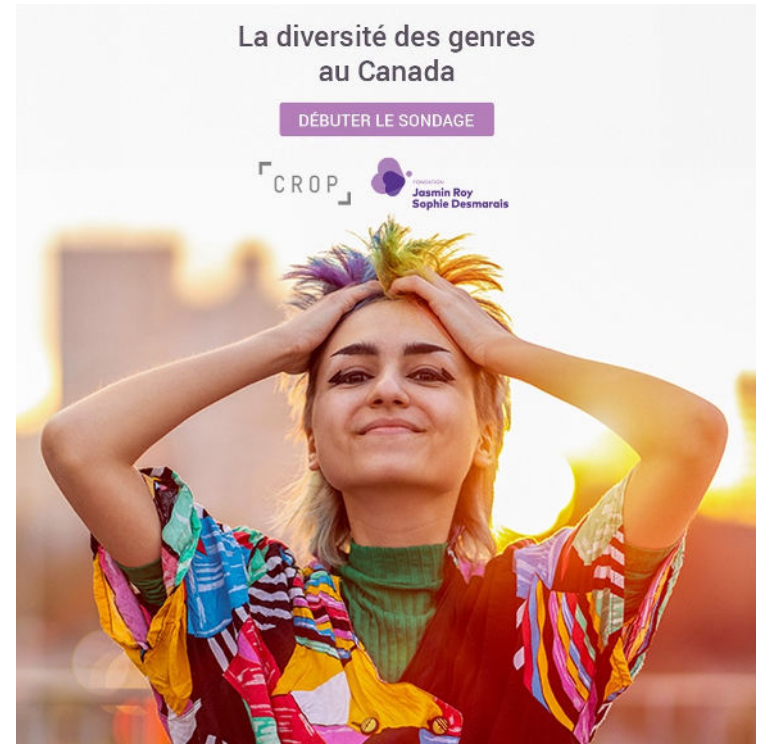

Ces modes de collecte avaient pour objectif de rejoindre un grand nombre de personnes issues de la diversité sexuelle et de genre. Cette approche d'échantillonnage fut un succès, bien que la répartition des répondants ne soit pas vraiment représentative de ce que nous nommerons la diversité.

MÉTHODOLOGIE (5/7)

PUBLICITÉS SUR LE WEB



Voici des exemples de publicités qui étaient présentées :



MÉTHODOLOGIE (6/7)

Liste de contacts et publicités sur le web (*diversités sexuelles et de genre: 15 ans +*) **SUITE**

En examinant le profil des répondants de l'échantillon en provenance de la liste de contacts et des publicités sur le web, nous constatons que la proportion de personnes non-cisgenres (trans, non-binaires et autres) est particulièrement élevée par rapport à notre échantillon provenant du panel web et par rapport à toutes les statistiques disponibles sur le sujet.

Par exemple, selon Statistique Canada, 0,33 % de la population canadienne de 15 ans et plus serait transgenre ou non-binaire¹ alors qu'environ 4 % serait des personnes lesbiennes, gaies, bisexuelles ou d'une orientation sexuelle autre qu'hétérosexuelle.

Or, notre échantillon comprend autant de personnes issues de la diversité sexuelle que de personnes issues de la diversité de genre.

Voici le profil pondéré des résultats selon la région, l'âge et le genre pour l'ensemble des répondants de la diversité:

| PROVINCE | % | AGE | % | GENRE | % |
|-------------------|----------|----------------|----------|---------------------------|----------|
| Atlantique | 7 | 15-17 | 8 | Homme cis + en question. | 39 |
| Québec | 20 | 18-34 ans | 52 | Femme cis + en question. | 50 |
| Ontario | 37 | 35-54 ans | 25 | Trans/ non-binaire/ autre | 10 |
| Prairies | 6 | 55 ans et plus | 15 | | |
| Alberta | 12 | | | | |
| CB | 18 | | | | |
| TNO/Yukon/Nunavut | 0 | | | | |

MÉTHODOLOGIE (7/7)

Analyse des résultats

Le total des résultats peut parfois excéder 100 % lorsqu'une question permet des réponses multiples. Le total de certains résultats n'égalise pas toujours 100 % puisque les calculs sont basés sur des pourcentages arrondis.

Les différences significatives entre les différents sous-groupes de répondants sont indiquées par:

- la couleur **BLEUE** signalant un résultat significativement plus élevé pour ce sous-groupe,
- la couleur **ROUGE** signalant un résultat significativement moins élevé pour ce sous-groupe.

Lorsque disponibles, les résultats de la population canadienne de 2024 sont présentés en comparaison avec ceux obtenus dans le sondage « Réalités LGBT CROP – Fondation Jasmin Roy Sophie Desmarais » réalisé en 2017. Notons que les résultats de la population en 2017 présentaient uniquement les personnes hétérosexuelles cisgenres alors que ceux de 2024 exposent les résultats de toute la population générale, n'excluant donc pas les personnes issues des diversités sexuelles et de genre, tel que présenté à la page « Portrait de la diversité au Canada – 18 ans + ».

Les résultats spécifiques des personnes de la diversité sexuelle et de genre 2024 sont également présentés, lorsque possible, en comparaison avec ceux obtenus en 2017.



PRÉSENTATION DES RÉSULTATS

Chacune des sections de ce rapport présente tout d'abord un résumé explicatif des aspects-clés du volet étudié qui comprend les différences pertinentes de sous-groupes (âge, genre, orientation sexuelle etc.). Suit une vue d'ensemble des données collectées afin de contextualiser les résultats principaux.

Enfin, vous trouverez en annexe les résultats exhaustifs de cette étude, présentés sous forme de graphiques et tableaux détaillés.

PORTRAIT DE LA DIVERSITÉ ET DÉFINITIONS DES TERMES UTILISÉS

de la vie aux idées

PORTRAIT DE LA DIVERSITÉ

Les personnes s'identifiant à la diversité sexuelle et de genre représentent un peu moins d'une personne de 18 ans ou plus sur dix au Canada, soit 8,6 %.

Cette proportion est presque deux fois plus élevée chez les moins de 35 ans alors que 16,5 % d'entre-eux se réclament de la diversité sexuelle ou de genre.

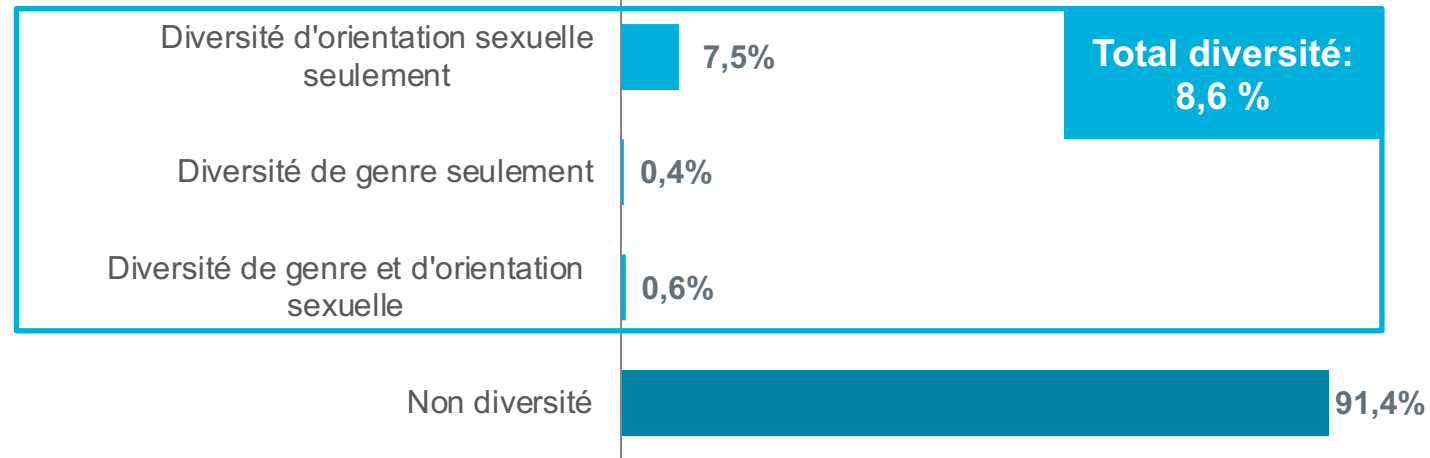
À l'inverse, cette proportion n'est que de 3,5 % parmi les 55 ans et plus.

L'amélioration de l'acceptation sociale de la diversité y est certainement pour quelque chose, alors que les plus jeunes se sentent beaucoup plus libres aujourd'hui d'accepter et d'explorer leurs réalités en matière d'orientation sexuelle et d'identité de genre que les générations précédentes.

L'arrivée des médias sociaux aura aussi permis de mettre des mots sur des réalités nouvelles et de découvrir des personnes au vécu similaire avec qui échanger.

Portrait de la diversité au Canada – 18 ans +

Base : toutes les personnes répondantes. Population générale, n=1 000



| | n= | TOTAL (%) | AGE | | |
|--|------|------------|-------------|-------|------------|
| | | | 18-34 | 35-54 | 55+ |
| Diversité d'orientation sexuelle seulement | 1000 | 7,5 | 15,0 | 7,7 | 2,6 |
| Diversité de genre seulement | | 0,4 | 0,0 | 0,3 | 0,8 |
| Diversité de genre ET d'orientation sexuelle | | 0,6 | 1,5 | 0,5 | 0,1 |
| Non diversité | | 91,4 | 83,5 | 91,5 | 96,5 |
| TOTAL DIVERSITÉ | | 8,6 | 16,5 | 8,5 | 3,5 |

Répondants au volet portant sur les diversités sexuelles et de genre: nombre par sous-groupe

Base : toutes les personnes répondantes. Personnes issues de la diversité, n=7 481

Le sondage a permis de rejoindre une grande diversité de répondants, comme en témoignent ces deux tableaux.

Identité de genre:

| Identification | Nombre de personnes au sein de l'étude |
|--|--|
| Total cisgenre | n=3 873 |
| Homme cisgenre | n= 1 188 |
| Femme cisgenre | n= 2 685 |
| Total trans | n= 1 309 |
| Homme trans | n= 684 |
| Femme trans | n= 552 |
| Personne trans non spécifiée | n= 73 |
| Personne non binaire | n= 1 625 |
| Personne en questionnement | n= 319 |
| Autres identités de genre | n= 355 |
| personne-aux-deux-esprits membre d'une communauté autochtone | n=65 |
| Personne intersexe/ intersexuée | n=31 |
| Personne queer | n=76 |
| Personne agendre | n=74 |
| Personne bigendre | n=11 |
| Personne au genre fluide | n=95 |
| Autre | n=3 |

Orientation sexuelle:

| Identification | Nombre de personnes au sein de l'étude |
|---|--|
| Total personnes homosexuelles/ gaies/ lesbiennes | n= 2 693 |
| Homme cisgenre gay | n= 772 |
| Femme cisgenre lesbienne | n= 1 093 |
| Personne trans homosexuelle | n= 351 |
| Personne non-binaire homosexuelle | n= 341 |
| Personne homosexuelle au genre autre | n= 136 |
| Total personnes bisexuelles | n= 1941 |
| Homme cisgenre bisexuel | n= 263 |
| Femme cisgenre bisexuelle | n= 866 |
| Personne trans bisexuelle | n= 339 |
| Personne non-binaire bisexuelle | n= 335 |
| Personne bisexuelle au genre autre | n= 138 |
| Total personnes asexuelles | n= 608 |
| Homme cisgenre asexuel | n= 42 |
| Femme cisgenre asexuelle | n= 188 |
| Personne trans asexuelle | n= 102 |
| Personne non-binaire asexuelle | n= 194 |
| Personne asexuelle au genre autre | n= 82 |
| Total personnes pansexuelles | n= 1 253 |
| Homme cisgenre pansexuel | n= 56 |
| Femme cisgenre pansexuelle | n= 351 |
| Personne trans pansexuelle | n= 252 |
| Personne non-binaire pansexuelle | n= 433 |
| Personne pansexuelle au genre autre | n= 161 |
| Personne en questionnement | n= 288 |
| Personne queer | n= 457 |
| Autres orientations sexuelles (ex: demisexuel, n=37, omnisexuel, n=23) | n= 110 |

Présentation de l'identité de genre et de l'orientation sexuelle dans le rapport (1/2)

En plus des croisements sociodémographiques de base, l'ensemble des données ont été croisées selon l'identité de genre et l'orientation sexuelle.

Identité de genre:

| Libellé | Identification | Personne s'identifiant comme... |
|-------------|----------------------------|---|
| Hom cis DIV | Homme cisgenre | un homme (identité de genre) et dont le sexe assigné à la naissance est masculin. |
| Fem cis DIV | Femme cisgenre | une femme (identité de genre) et dont le sexe assigné à la naissance est féminin. |
| Hom trans | Homme trans | un homme trans (identité de genre) ou un homme (identité de genre) et dont le sexe assigné à la naissance est féminin. |
| Fem trans | Femme trans | une femme trans (identité de genre) ou une femme (identité de genre) et dont le sexe assigné à la naissance est masculin. |
| Non-binaire | Personne non binaire | une personne non-binaire (identité de genre). |
| En quest. | Personne en questionnement | une personne en questionnement (identité de genre). |
| Autres | Autres identités de genre | Les autres identités de genre (personne aux deux-esprits membres d'une communauté autochtone, personne intersexe/ intersexuée, personne queer, personne agenre, personne bigenre, personne de genre fluide, etc.) n'étant pas représentées par suffisamment de personnes, elles ont été regroupées. Puisque ces sous-groupes ne forment pas un ensemble homogène pouvant être analysé conjointement, les résultats ne sont pas présentés. |

Présentation de l'identité de genre et de l'orientation sexuelle dans le rapport (2/2)

Orientation sexuelle:

| Libellé | Identification | Personne s'identifiant comme... |
|--------------|-----------------------------------|--|
| Hom. gay | Homme cisgenre gay | un homme (identité de genre) et dont le sexe assigné à la naissance est masculin. Définit son orientation sexuelle comme homosexuelle ou gay. |
| Fem. lesb.. | Femme cisgenre lesbienne | une femme (identité de genre) et dont le sexe assigné à la naissance est féminin. Définit son orientation sexuelle comme homosexuelle ou lesbienne. |
| Trans homo. | Personne trans homosexuelle | une personne trans (homme trans, femme trans, homme dont le sexe à la naissance est féminin, femme dont le sexe assigné à la naissance est masculin, trans non-binaire, trans fluide, etc.). Définit son orientation sexuelle comme homosexuelle, gay ou lesbienne. |
| N-B homo. | Personne non-binaire homosexuelle | une personne non-binaire . Définit son orientation sexuelle comme homosexuelle, gay ou lesbienne. |
| Hom. bisex. | Homme cisgenre bisexuel | un homme (identité de genre) et dont le sexe assigné à la naissance est masculin. Définit son orientation sexuelle comme bisexuelle. |
| Fem. bisex. | Femme cisgenre bisexuelle | une femme (identité de genre) et dont le sexe assigné à la naissance est féminin. Définit son orientation sexuelle comme bisexuelle. |
| Trans bisex. | Personne trans bisexuelle | une personne trans (homme trans, femme trans, homme dont le sexe à la naissance est féminin, femme dont le sexe assigné à la naissance est masculin, trans non-binaire, trans fluide, etc.). Définit son orientation sexuelle comme bisexuelle. |
| N-B bisex. | Personne non-binaire bisexuelle | une personne non-binaire. Définit son orientation sexuelle comme bisexuelle. |
| Asex. | Personne asexuelle | Une personne qui définit son orientation sexuelle comme asexuelle, sans égard à l'identité de genre. |
| Pan. | Personne pansexuelle | Une personne qui définit son orientation sexuelle comme pansexuelle, sans égard à l'identité de genre. |
| En quest. | Personne en questionnement | Une personne qui définit son orientation sexuelle comme en questionnement, sans égard à l'identité de genre. |
| Queer | Personne queer | Une personne qui définit son orientation sexuelle comme queer, sans égard à l'identité de genre. |
| Autres | Autres orientations sexuelles | Les autres orientations sexuelles (demisexuel, omnisexuel, abrosexuel, neptunien etc.) ainsi que les autres croisements (orientation sexuelle selon l'identité de genre) qui ne sont pas identifiées précédemment (exemple : identité de genre en questionnement et orientation sexuelle : homosexuelle, gay ou lesbienne) n'étant pas représentées par suffisamment de personnes, elles ont été regroupées. Puisque ces sous-groupes ne forment pas un ensemble homogène pouvant être analysé conjointement, les résultats ne sont pas présentés. |

RÉSULTATS DÉTAILLÉS



de la vie aux idées



Aisance à côtoyer différents types de personnes et relations amicales

└ de la vie aux idées



OUVERTURE À LA DIVERSITÉ (1/2)

La population canadienne n'a que peu de contact avec les personnes s'identifiant à la diversité sexuelle ou de genre.

À titre d'exemple, si la très grande majorité des personnes issues de la diversité sexuelle et de genre (91 %) ont parmi leurs relations amicales des personnes homosexuelles, bisexuelles ou pansexuelles, ce pourcentage n'est que de 46 % au sein de la population en général.

Cet écart est encore plus prononcé lorsque l'on analyse les relations d'amitié avec des personnes trans ou non-binaires. Parmi les gens de la diversité, c'est trois personnes sur cinq (60 %) qui affirment compter parmi leurs amis des personnes trans ou non-binaires. Dans la population en général, elles ne sont que 13 %.

Fait intéressant à souligner, ne faisant pas partie de la diversité de genre, les hommes gays, les femmes lesbiennes et les personnes en questionnement sur leur orientation sexuelle sont moins portés à avoir des relations amicales avec les personnes faisant partie de la diversité de genre.



OUVERTURE À LA DIVERSITÉ (2/2)

Malgré cette distance physique réelle entre la population et les réalités des personnes issues de la diversité, on note tout de même une amélioration de l'acceptation sociale de la diversité de l'identité de genre. En 2017, lors du sondage Réalités LGBT, CROP-Fondation Jasmin Roy Sophie Desmarais, six personnes sur dix (60 %) affirmaient être à l'aise (très + plutôt) de côtoyer des « transgenres » (terme utilisé à l'époque). En 2024, la proportion de personnes se disant à l'aise de côtoyer des personnes trans ou non-binaires a augmenté de six points de pourcentage pour se situer à 66 %.

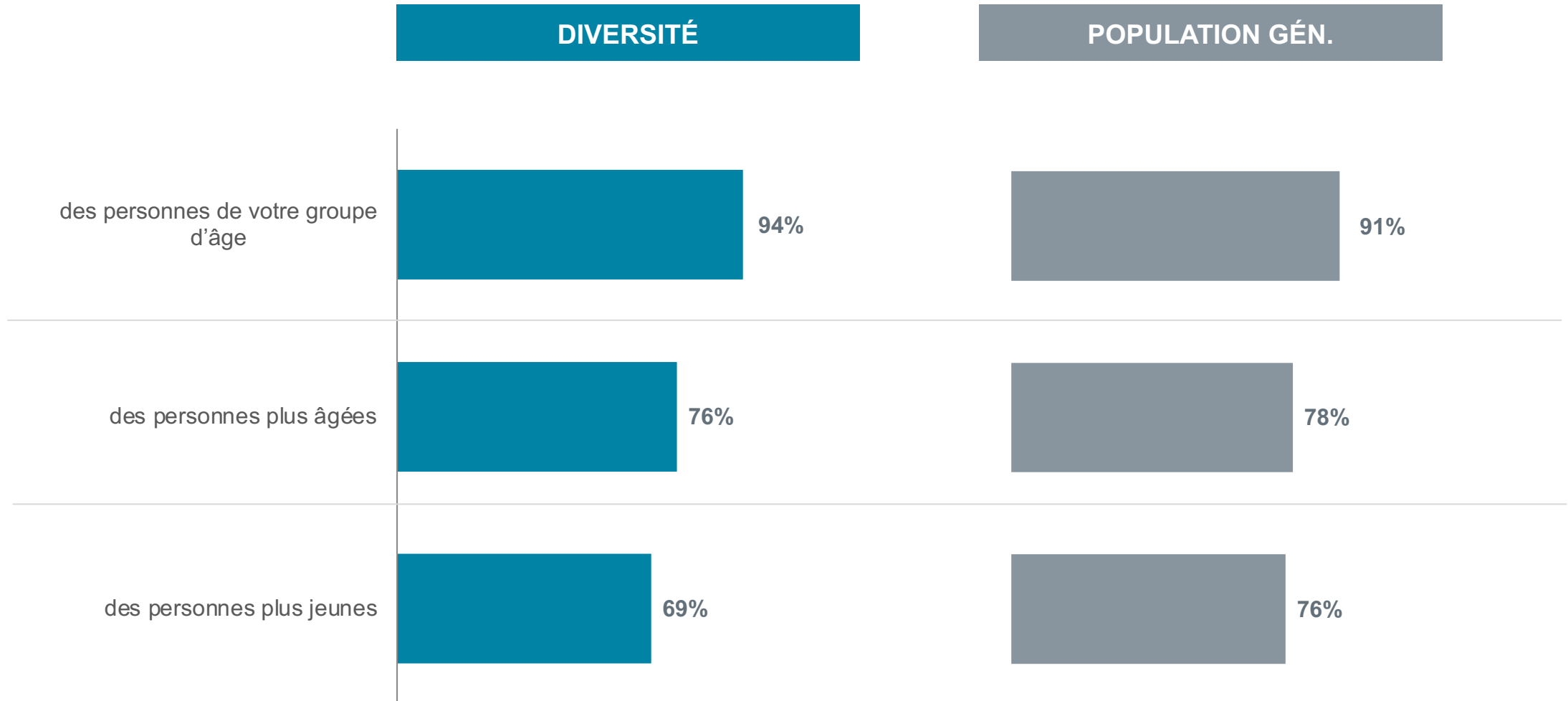
Aujourd'hui, c'est deux Canadiens sur trois qui s'estiment à l'aise de côtoyer des personnes de la diversité de genre.

La proportion de personnes à l'aise (très + plutôt) de côtoyer des personnes d'orientation sexuelle LGB+ est quant à elle très forte (82 % - 85 %) et est demeurée stable depuis 2017.

Relations amicales selon l'âge

Base : toutes les personnes répondantes. Personnes issues de la diversité, n=7 481/ Population générale, n=1 000

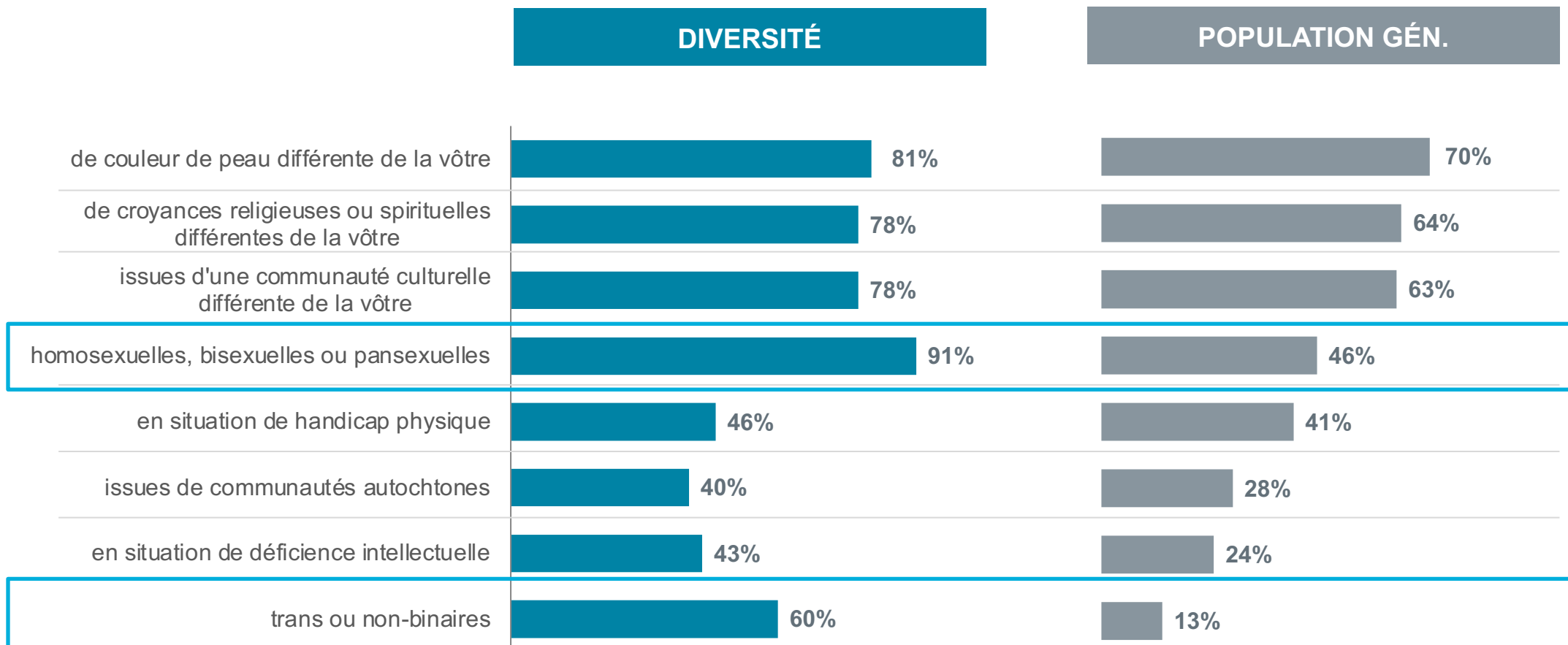
DIVERSITÉ et POPULATION GÉN. : COMPARAISON - % OUI



Relations amicales avec différents types de personnes

Base : toutes les personnes répondantes ayant des relations amicales. Personnes issues de la diversité, n=7 417/ Population générale, n=977

DIVERSITÉ et POPULATION GÉN. : COMPARAISON - % OUI



Niveau d'aise à côtoyer différents types de personnes

Base : toutes les personnes répondantes. Personnes issues de la diversité, n=7 481 / Population générale, n=1 000

DIVERSITÉ et POPULATION GÉN. : COMPARAISON - % TRÈS À L'AISE

| | DIVERSITÉ | POPULATION GÉN. | POP. GEN 2017 n=800 |
|--|-----------|-----------------|------------------------|
| de couleur de peau différente de la vôtre | 83% | 69% | 68 % |
| issues d'une communauté culturelle différente de la vôtre | 67% | 59% | 61 % |
| issues d'une communauté autochtone | 70% | 58% | -- |
| en situation de handicap physique | 56% | 54% | 43 % |
| femmes homosexuelles, lesbiennes, gaies, bisexuelles ou pansexuelles | 85% | 52% | 52 % ⁽¹⁾ |
| hommes homosexuels, bisexuels ou pansexuels | 77% | 51% | |
| de croyances religieuses ou spirituelles différentes de la vôtre | 42% | 50% | 52 % |
| en situation de déficience intellectuelle | 44% | 42% | 27 % ⁽³⁾ |
| trans ou non-binaires | 68% | 37% | 26 % ⁽²⁾ |

Les énoncés étaient légèrement différents en 2017. Les principaux changements sont les suivants: 1) En 2017, la question était posée à propos des personnes homosexuelles ou bisexuelles en général / 2) En 2017: Transgenres / 3) « ayant un handicap mental ».



Acceptabilité sociale des manifestations affectives en public

└ de la vie aux idées

SUR LA PLACE PUBLIQUE...

La population canadienne est beaucoup plus prude que les gens issus de la diversité sexuelle et de genre en ce qui a trait aux démonstrations d'affection en public.

Et cette pudeur s'observe autant envers les personnes de la diversité qu'envers les personnes hétérosexuelles cisgenres. Par exemple, la population est moins à l'aise que la diversité de voir deux personnes se tenir la main en public, deux personnes s'embrasser sur la bouche (quel que soit le genre des personnes impliquées), ou encore une personne qui s'habille ou se comporte de manière perçue comme non-conforme à son sexe.

L'âge est également un facteur qui influence le niveau d'aisance envers les manifestations d'affection en public. Entre autres, les 55 ans et plus sont indiscutablement moins à l'aise avec la presque totalité des propositions de démonstration d'affection que le reste de la population. Si l'on observe un effet graduel de l'âge sur cette variable, il faut toutefois préciser que les 15-24 ans de la diversité sexuelle et de genre (et plus fortement les 15-17 ans) se sentent moins à l'aise que les 25 ans et plus de la diversité en ce qui a trait aux baisers sur la bouche en public, quels que soient les protagonistes.

Toujours au sein de la diversité, les personnes asexuées, celles en questionnement sur leur orientation sexuelle et, dans une moindre mesure les hommes de la diversité sont moins à l'aise avec les manifestations d'affection en public.

Niveau d'aise à voir...

Base : toutes les personnes répondantes. Personnes issues de la diversité, n=7 481 / Population générale, n=1 000

DIVERSITÉ et POPULATION GÉN. : COMPARAISON - % TRÈS À L'AISE

| | DIVERSITÉ | POPULATION GÉN. | POP. GEN 2017 n=800 | |
|-------------------------|--|-----------------|------------------------|----------|
| SE TENIR LA MAIN | Un homme et une femme se tenir la main en public | 86% | 78% | 68 % (1) |
| | Deux femmes se tenir la main en public | 91% | 57% | 44 % (2) |
| | Deux hommes se tenir la main en public | 89% | 50% | -- |
| | Une personne trans ou non binaire tenir la main d'une autre personne en public | 87% | 49% | -- |
| S'EMBRASSER | Un homme et une femme s'embrasser sur la bouche en public | 63% | 48% | 41 % (1) |
| | Deux femmes s'embrasser sur la bouche en public | 70% | 36% | 27 % (2) |
| | Deux hommes s'embrasser sur la bouche en public | 68% | 31% | -- |
| | Une personne trans ou non binaire embrasser une autre personne sur la bouche en public | 67% | 32% | -- |
| | Une femme qui s'habille et qui se comporte de manière très masculine en public | 84% | 41% | -- |
| | Un homme qui s'habille et qui se comporte de manière très féminine en public | 74% | 37% | -- |

Les énoncés étaient légèrement différents en 2017. Les principaux changements sont les suivants: 1) des personnes de sexe opposés / 2) En 2017, la question était posée à propos des personnes de même sexe en général.

Niveau d'aise à ce que des ENFANTS voient

Base : toutes les personnes répondantes. Personnes issues de la diversité, n=7 481 / Population générale, n=1 000

DIVERSITÉ et POPULATION GÉN. : COMPARAISON - % TRÈS À L'AISE

| | DIVERSITÉ | POPULATION GÉN. | POP. GEN 2017 (n=800) | |
|-------------------------|--|-----------------|--------------------------|---------------------|
| SE TENIR LA MAIN | Un homme et une femme se tenir la main en public | 87% | 61% | 59 % ⁽¹⁾ |
| | Deux femmes se tenir la main en public | 86% | 42% | 38 % ⁽²⁾ |
| | Deux hommes se tenir la main en public | 85% | 39% | |
| | Une personne trans ou non binaire tenir la main d'une autre personne en public | 83% | 37% | -- |
| S'EMBRASSER | Un homme et une femme s'embrasser sur la bouche en public | 57% | 34% | 34 % ⁽¹⁾ |
| | Deux femmes s'embrasser sur la bouche en public | 58% | 24% | 25 % ⁽²⁾ |
| | Deux hommes s'embrasser sur la bouche en public | 57% | 22% | |
| | Une personne trans ou non binaire embrasser une autre personne sur la bouche en public | 56% | 22% | -- |
| | Une femme qui s'habille et qui se comporte de manière très masculine en public | 82% | 33% | -- |
| | Un homme qui s'habille et qui se comporte de manière très féminine en public | 78% | 30% | -- |

Les énoncés étaient légèrement différents en 2017. Les principaux changements sont les suivants: 1) des personnes de sexe opposés / 2) En 2017, la question était posée à propos des personnes de même sexe en général.

Manifestations personnelles d'affection

└ de la vie aux idées



MANIFESTATIONS PERSONNELLES D'AFFECTION

Malgré une progression importante en comparaison avec 2017, les personnes s'identifiant à la diversité sexuelle et de genre sont toujours plus réservées que la population générale face aux démonstrations d'affection en public.

Par rapport à 2017, le niveau d'aise à manifester de l'affection en public a grimpé de 15 points de pourcentage, passant de 49 % (2017) à 64 % (2024), ce qui diminue de manière importante l'écart avec la population en général, où 77 % se disent à l'aise de manifester de l'affection dans cette situation.

L'écart est cependant plus important (52 % parmi la diversité vs 76 % parmi la population) lorsqu'il est question de manifester cette affection dans une réunion de famille. Et les choses ne se sont améliorées que timidement sur ce point si l'on considère que cette proportion était de 47 % en 2017 (5 points d'augmentation en 7 ans).

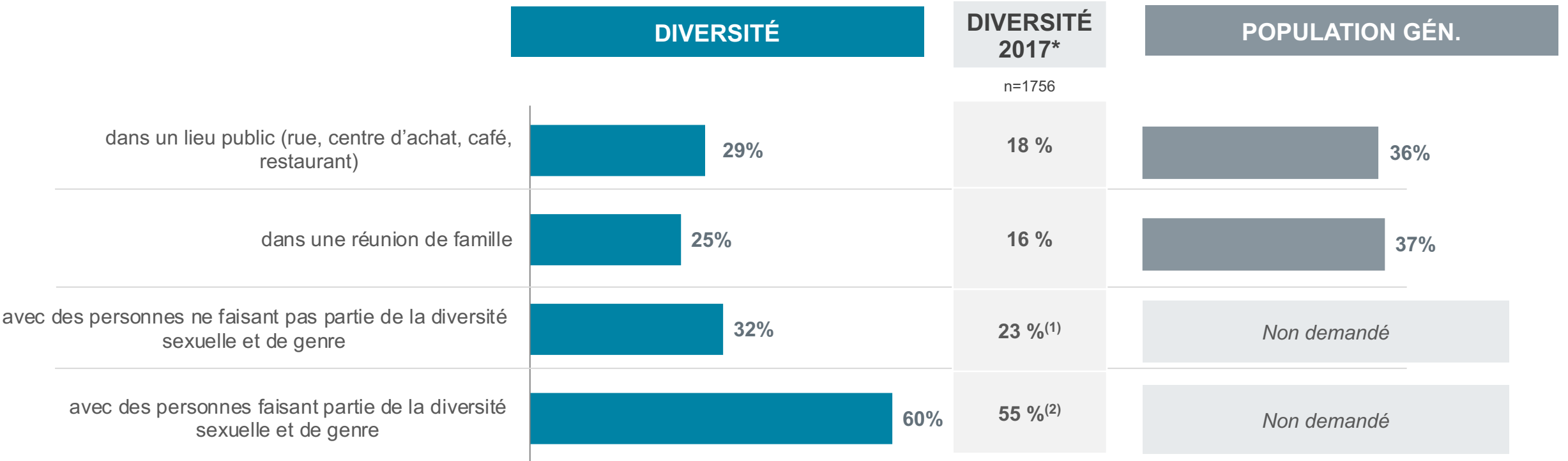
Ici encore l'âge est un facteur qui influence l'assurance et le confort alors que les plus jeunes sont plus timides en la matière, particulièrement lorsqu'ils sont en présence de membres de la famille.

Cette retenue et cet inconfort sont beaucoup plus prononcés parmi les personnes non-binaires, celles en questionnement sur leur identité de genre, les hommes trans, les hommes gays, les femmes lesbiennes et les personnes asexuées.

Niveau d'aise à manifester de l'affection dans certaines situations (1/2)

Base : toutes les personnes répondantes. Personnes issues de la diversité, n=7 481 / Population générale, n=1 000

DIVERSITÉ et POPULATION GÉN. : COMPARAISON - % TRÈS À L'AISE



* L'étude de 2017 excluait les répondants s'étant dits asexuels.

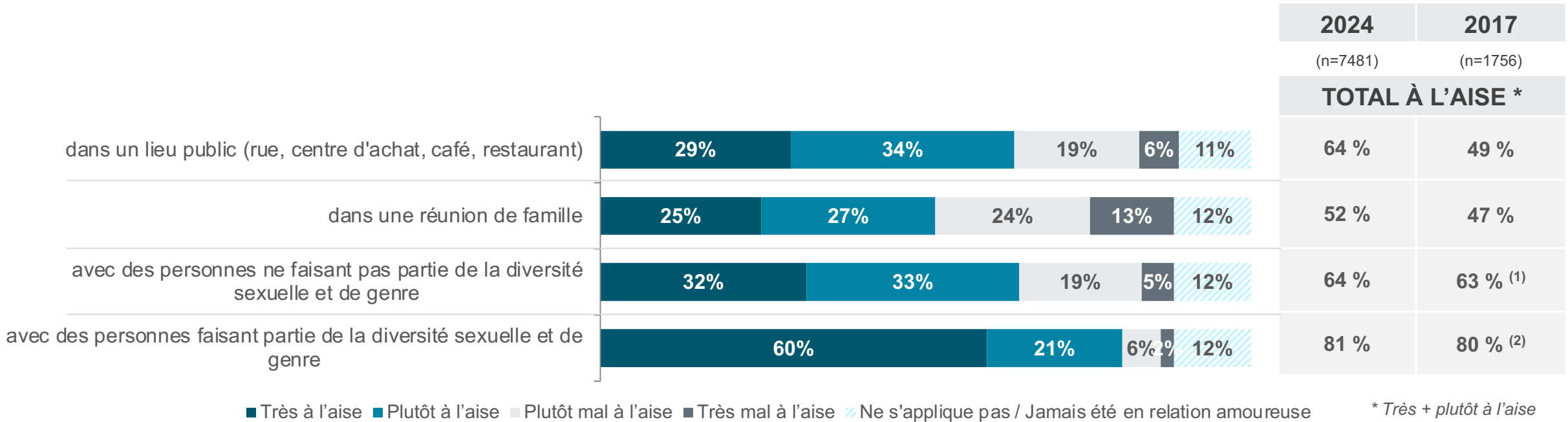
1) Lorsque vous êtes avec des amis ne faisant pas partie des minorités sexuelles.

2) Lorsque vous êtes avec des amis LGBT.

Niveau d'aise à manifester de l'affection dans certaines situations (2/2)

Base : toutes les personnes répondantes. Personnes issues de la diversité, n=7 481

DIVERSITÉ: RÉPONSES COMPLÈTES



** L'étude de 2017 excluait les répondants s'étant dits asexuels, n=1 756.

- 1) Lorsque vous êtes avec des amis ne faisant pas partie des minorités sexuelles.
- 2) Lorsque vous êtes avec des amis LGBT.



Acceptation sociale de la diversité

┌
de la vie aux idées



ACCEPTATION SOCIALE DE LA DIVERSITÉ

Si on en croit la population générale, les choses se seraient améliorées (51 %) ou seraient restées stables (34 %) en ce qui concerne l'acceptation et l'intégration des personnes de la diversité sexuelle et de genre dans la population canadienne. Seuls 14 % estiment que les choses se sont détériorées.

Or, les personnes issues de la diversité ne voient pas les choses du même œil alors que 39 % d'entre-elles estiment que les choses se sont détériorées, soit autant que celles qui pensent que les choses se sont améliorées (39 % également).

Cette impression est beaucoup plus marquée parmi les personnes trans et non-binaires alors que plus d'une personne sur deux (52 % à 61 %) estime que l'acceptation et l'intégration des personnes de la diversité ont connu un recul au courant des trois dernières années.

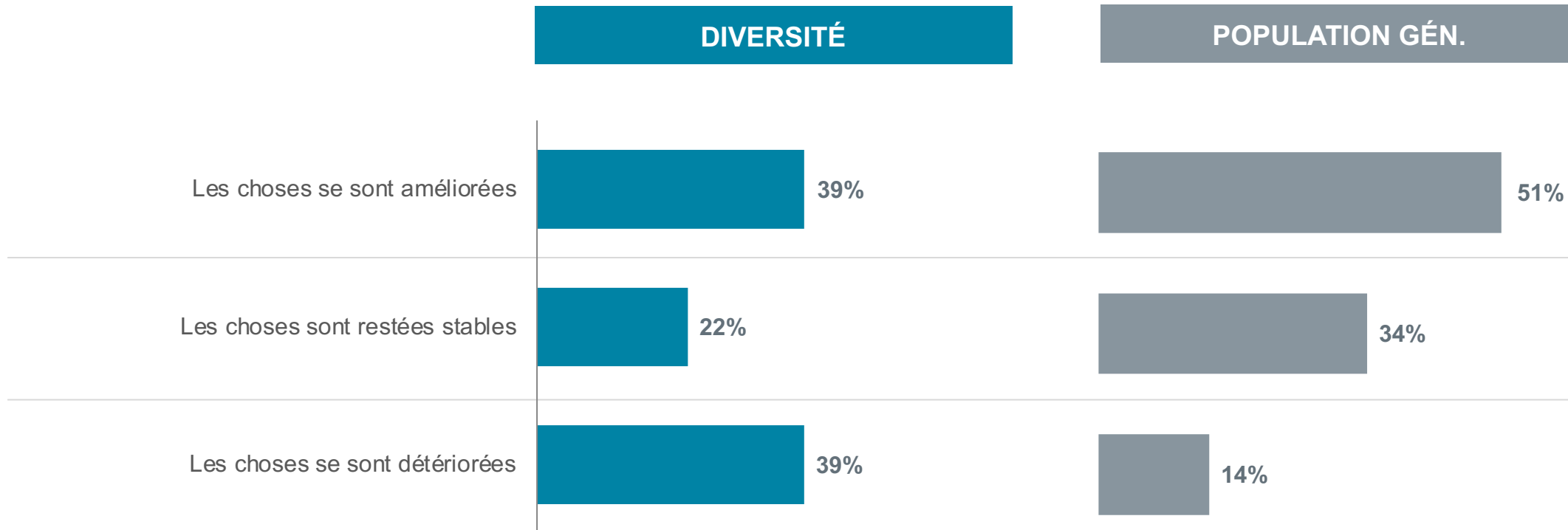
Paradoxalement, ce sont les plus jeunes de la diversité (les 15-24 ans) qui sont les plus positifs face à la progression sociale des dernières années.

Tous les publics sondés estiment que l'éducation à la sexualité est l'action la plus utile pour faire avancer les choses et que, conséquemment, elle devrait être bonifiée .

Fluctuation de l'acceptation et de l'intégration des personnes de la diversité

Base : toutes les personnes répondantes. Personnes issues de la diversité, n=7 481 / Population générale, n=1 000

DIVERSITÉ et POPULATION GÉN. : COMPARAISON - % RÉPONSES COMPLÈTES




Actions utiles pour favoriser le bien-être et l'intégration des personnes de la diversité

Base : toutes les personnes répondantes. Personnes issues de la diversité, n=7 481 / Population générale, n=1 000

DIVERSITÉ et POPULATION GÉN. : COMPARAISON - % RÉPONSES COMPLÈTES

| | DIVERSITÉ | % DIVERSITÉ 2017 | POPULATION GÉN. |
|--|-----------|---------------------|-----------------|
| Bonifier les cours d'éducation sexuelle à l'école | 57% | n=1 897 49 % (1) | 36% |
| Faciliter l'accès à du soutien professionnel | 32% | -- | 30% |
| Avoir une meilleure représentation des personnes de la diversité sexuelle et de genre dans les médias | 44% | 41 % (2) | 29% |
| Tenir des ateliers de sensibilisation (en entreprise, dans les écoles ou dans d'autres milieux) | 30% | -- (3) | 27% |
| Avoir des campagnes de communication contre l'homophobie/la transphobie | 30% | 27 % (4) | 25% |
| Disposer de plus de cliniques spécialisées dans les problématiques de santé spécifiques aux personnes de la div. | 29% | 23 % (2) | 22% |
| Financer davantage de ressources et de regroupements pour les personnes de la diversité sexuelle et de genre | 27% | -- | 14% |
| Faciliter l'accès à des interventions pour les transitions de sexe ou de genre | 21% | 19 % (5) | 12% |
| Autre | 6% | 3 % | 5% |
| Aucune intervention / rien | 3% | -- | 20% |

1) Retour/ augmentation des cours d'éducation sexuelle à l'école / 2) En 2017, on utilisait le terme « LGBTQ » plutôt que « personnes de la diversité sexuelle et de genre » / 3) les énoncés portant sur la sensibilisation ont été regroupés cette année. En 2017: 41 % souhaitaient de la sensibilisation dans les écoles, 18 % en entreprise et 13 % dans les milieux touchant les personnes âgées / 4) Ajout de « biphobie » en 2017 5) Faciliter l'accès à des traitements médicaux pour les transitions de genre.



Fluidité de l'identité de genre et de l'orientation sexuelle

┌
de la vie aux idées



FONDATION
Jasmin Roy
Sophie Desmarais



GRADATION ET FLUIDITÉ DE L'IDENTITÉ DE GENRE

Pour mesurer la fluidité de l'identité de genre, nous avons demandé aux participants au sondage de nous indiquer, sur une échelle en onze points (zéro à dix), s'ils se sentaient totalement masculin (0), autant masculin que féminin (5), totalement féminin (10), et tous les autres points intermédiaires.

Pour les fins d'analyse, les personnes cisgenres de la population canadienne (majoritairement hétérosexuelles) seront comparées aux personnes cisgenres de la diversité d'orientation sexuelle.

La moyenne obtenue pour les hommes canadiens cisgenres est de 1,8 sur 10. Chez les femmes cisgenres, elle est de 8,4 sur 10. On comprend donc que le ressenti de l'identité de genre est parfois fluide, même au sein de la population générale.

Ces moyennes sont moins polarisées parmi les gens de la diversité, soit de 2,9 sur 10 pour les hommes cis de la diversité, et 6,8 pour les femmes cis de la diversité. On observe donc une fluidité de genre supérieure au sein de la diversité.

La plus grande différence entre les deux groupes est le côté catégorique d'une forte proportion chez les cisgenres de la population générale (majoritairement hétérosexuelle) à se définir comme totalement homme (0/10: 44 %) ou totalement femme (10/10: 43 %). Parmi les répondants de la diversité, ils ne sont respectivement que 15 % et 10 % à utiliser les choix aux extrémités (zéro ou dix) de l'échelle de mesure.

GRADATION ET FLUIDITÉ DE L'ORIENTATION SEXUELLE

Les fantasmes représentent le second indicateur de la fluidité de l'orientation sexuelle. Mentionnons d'entrée de jeu que 85 % des hommes hétéros cisgenres ont indiqué que leurs fantasmes mettent en scène des femmes. Chez les femmes, c'est 65 % qui imaginent des hommes dans leurs fantasmes. Cette importante différence est principalement attribuable au fait que les fantasmes sont moins présents chez les femmes hétéros cisgenres (23 % affirment n'en avoir jamais eu contre 8 % chez les hommes hétéros cisgenres).

L'attrait du même sexe est plus présent chez les femmes alors que 25 % ont des fantasmes lesbiens vs 10 % des hommes ont des fantasmes homosexuels. Les hommes, pour leur part, sont plus nombreux (5 %) à révéler avoir des fantasmes mettant en scènes des personnes trans ou non-binaires, contre seulement 1 % chez les femmes.

Pour ce qui est du passage à l'acte (contacts intimes ou activités sexuelles), les deux sexes ont des comportements semblables en ce qui a trait aux relations homosexuelles. C'est donc dire que les hommes hétéros cisgenres ont plus tendance à réaliser leurs fantasmes homosexuels que les femmes leurs fantasmes lesbiens.

Sentiment d'être une personne masculine ou féminine

Base : toutes les personnes répondantes cisgenres. Personnes issues de la diversité, (H, n=1 188 / F, n=2 685) / Population générale, (H, n=479 / F, n=510)

DIVERSITÉ et POPULATION GÉN. : COMPARAISON - % REGROUPÉS

DIVERSITÉ

POPULATION GÉN.

GENRE: HOMME CIS

GENRE: FEMME CIS

GENRE: HOMME CIS

GENRE: FEMME CIS

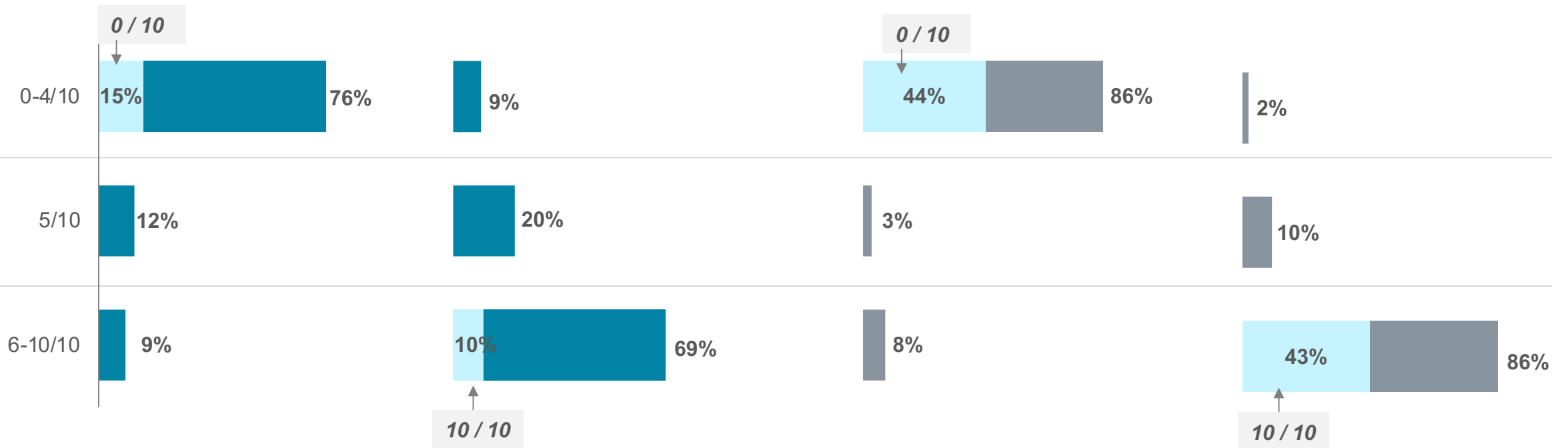
MOY /10:

2,9 /10

6,8 /10

1,8 /10

8,4 /10

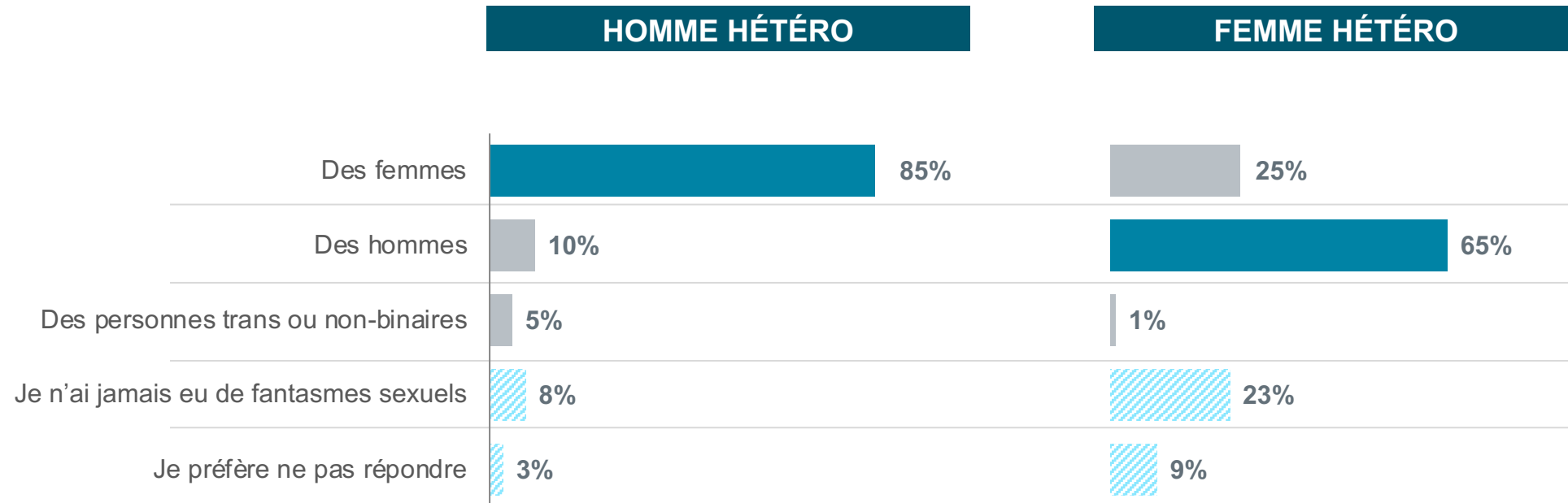


Les réponses « ne sait pas » et « je préfère ne pas répondre » ne sont pas présentées.

Fantasmes sexuels mettant en scène... (1/2)

Base : toutes les personnes répondantes cisgenres hétérosexuelles. Population générale, n=914 (H, n=444 / F, n=470)

POPULATION GÉN.: RÉPONSES COMPLÈTES



Fantasmes sexuels mettant en scène... (2/2)

Base: Personnes issues de la diversité, n=7 481

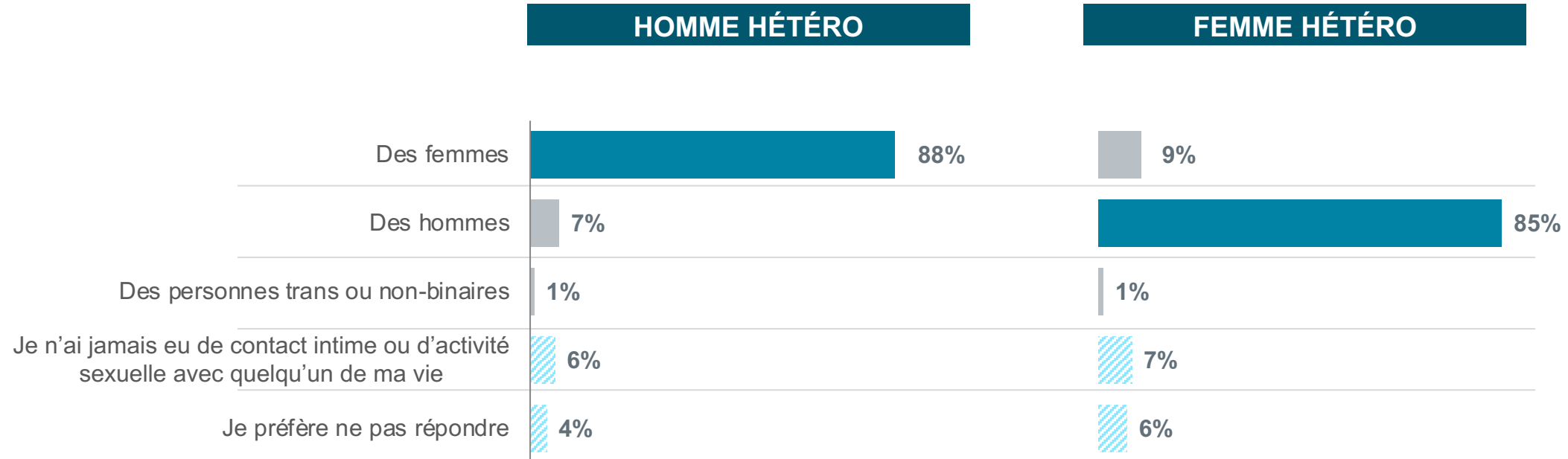
DIVERSITÉ: CROISEMENTS

| | TOTAL (%) | IDENTITÉ DE GENRE- DIVERSITÉ | | | | | | ORIENTATION SEXUELLE | | | | | | | | | | | |
|--|--------------|------------------------------|--------------|------------|------------|-------------|-----------|----------------------|------------|-------------|-----------|-------------|-------------|--------------|------------|-------|------|-----------|-------|
| | | Hom. Cis DIV | Fem. Cis DIV | Hom. Trans | Fem. Trans | Non-binaire | En quest. | Hom. gay | Fem. lesb. | Trans homo. | N-B homo. | Hom. bisex. | Fem. bisex. | Trans bisex. | N.B bisex. | Asex. | Pan. | En quest. | Queer |
| n= | 7481 | 1188 | 2685 | 684 | 552 | 1625 | 319 | 772 | 1093 | 351 | 341 | 263 | 866 | 339 | 335 | 608 | 1253 | 288 | 457 |
| Des femmes | 74 | 53 | 87 | 81 | 90 | 84 | 84 | 23 | 93 | 84 | 82 | 93 | 91 | 93 | 94 | 47 | 93 | 72 | 93 |
| Des hommes | 77 | 88 | 71 | 79 | 71 | 74 | 74 | 97 | 50 | 54 | 53 | 87 | 89 | 94 | 94 | 39 | 92 | 65 | 86 |
| Des personnes trans ou non-binaires | 40 | 33 | 33 | 65 | 71 | 72 | 67 | 16 | 23 | 60 | 60 | 57 | 34 | 81 | 82 | 24 | 75 | 37 | 80 |
| Je n'ai jamais eu de fantasmes sexuels | 5 | 3 | 7 | 5 | 2 | 7 | 6 | 1 | 4 | 1 | 3 | 0 | 3 | 1 | 1 | 33 | 1 | 16 | 1 |
| Je préfère ne pas répondre | 3 | 2 | 4 | 4 | 2 | 4 | 5 | 1 | 3 | 3 | 4 | 2 | 3 | 2 | 2 | 10 | 4 | 3 | 3 |

Contacts intimes ou activités sexuelles avec... (1/2)

Base : toutes les personnes répondantes cisgenre hétérosexuelles. Population générale, n=914 (H, n=444 / F, n=470)

POPULATION GÉN.: RÉPONSES COMPLÈTES



Contacts intimes ou activités sexuelles avec... (2/2)

Base : Personnes issues de la diversité, n=7 481

DIVERSITÉ: CROISEMENTS

| | TOTAL (%) | IDENTITÉ DE GENRE- DIVERSITÉ | | | | | | ORIENTATION SEXUELLE | | | | | | | | | | | |
|---|--------------|------------------------------|--------------|------------|------------|-------------|-----------|----------------------|------------|-------------|-----------|-------------|-------------|--------------|------------|-------|------|-----------|-------|
| | | Hom. Cis DIV | Fem. Cis DIV | Hom. Trans | Fem. Trans | Non-binaire | En quest. | Hom. gay | Fem. lesb. | Trans homo. | N-B homo. | Hom. bisex. | Fem. bisex. | Trans bisex. | N.B bisex. | Asex. | Pan. | En quest. | Queer |
| | n= 7481 | 1188 | 2685 | 684 | 552 | 1625 | 319 | 772 | 1093 | 351 | 341 | 263 | 866 | 339 | 335 | 608 | 1253 | 288 | 457 |
| Des femmes | 61 | 53 | 67 | 57 | 81 | 66 | 54 | 32 | 81 | 68 | 75 | 86 | 68 | 74 | 68 | 29 | 73 | 39 | 77 |
| Des hommes | 68 | 78 | 67 | 55 | 48 | 65 | 43 | 92 | 56 | 46 | 53 | 66 | 80 | 60 | 74 | 34 | 78 | 43 | 71 |
| Des personnes trans ou non-binaires | 21 | 17 | 17 | 48 | 47 | 49 | 24 | 6 | 12 | 42 | 42 | 30 | 16 | 55 | 57 | 11 | 45 | 9 | 56 |
| Je n'ai jamais eu de contact intime ou d'activité sexuelle avec quelqu'un de ma vie | 13 | 8 | 15 | 18 | 10 | 13 | 28 | 5 | 13 | 14 | 13 | 6 | 11 | 11 | 9 | 44 | 8 | 32 | 6 |
| Je préfère ne pas répondre | 3 | 2 | 3 | 4 | 1 | 3 | 5 | 1 | 3 | 2 | 2 | 2 | 2 | 2 | 2 | 8 | 4 | 6 | 2 |



LES RÉALITÉS DE LA DIVERSITÉ

de la vie aux idées



Questionnement et acceptation de l'orientation sexuelle

de la vie aux idées



FONDATION
Jasmin Roy
Sophie Desmarais



QUESTIONNEMENT ET ACCEPTATION DE L'ORIENTATION SEXUELLE

Les personnes de la diversité rapportent une beaucoup plus grande fluctuation de leur orientation sexuelle dans le temps (57 %) que la moyenne canadienne (16 %). Spécifions que la fluctuation est encore plus grande parmi bisexuelles, pansexuelles, queer et en questionnement et qu'elle est particulièrement élevée chez les plus jeunes alors qu'elle atteint 71 % chez les 15-17 ans de la diversité.

Parmi les personnes issues de la diversité, les hommes gays sont ceux chez qui l'orientation sexuelle a le moins fluctué (28 %) dans le temps.

Les questionnements relatifs à l'orientation sexuelle débutent habituellement à l'enfance (entre 6 et 12 ans: 29 %) ou à l'adolescence (entre 13 et 19 ans: 43 %). Plus rarement, au début de la vie adulte (20-34 ans: 12 %), et exceptionnellement à la petite enfance (0-5 ans: 5 %).

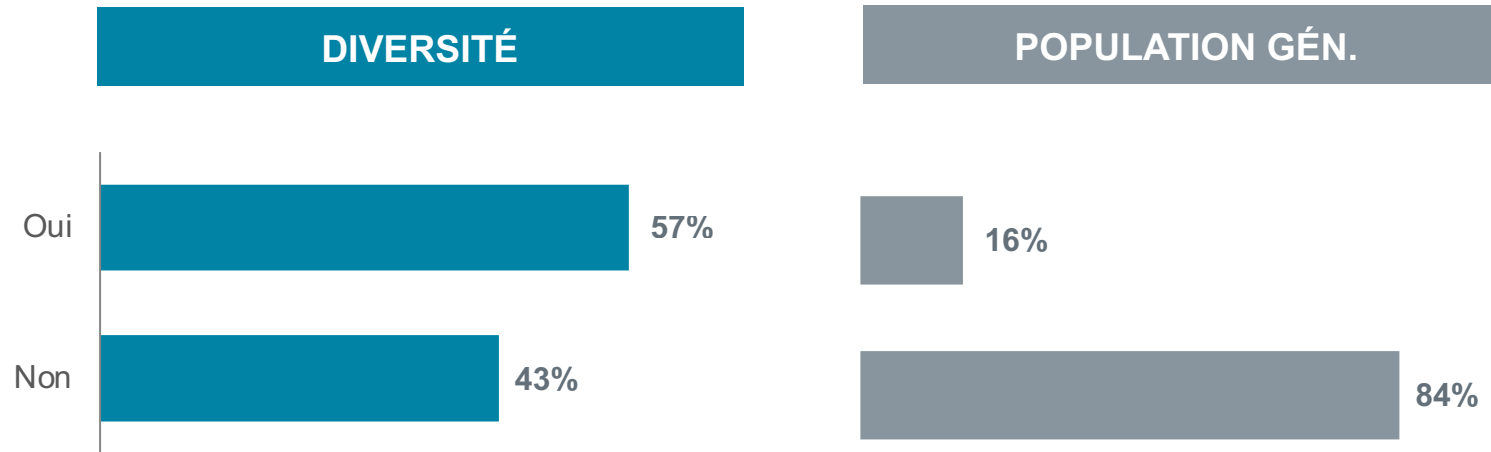
L'acceptation et l'affirmation suivent et se manifestent principalement à l'adolescence (40 % et 33 %) ou tout juste après (20-34 ans: 33 % et 32 %).

Les hommes trans (et dans une moindre mesure les personnes non-binaires) sont plus précoces alors qu'un homme trans sur deux (49 %) a débuté son questionnement à l'enfance. Ils sont aussi plus précoces dans leur acceptation et plus particulièrement dans leur affirmation de leur orientation sexuelle. À l'opposé, les femmes trans constituent le groupe pour lequel l'acceptation et l'affirmation sont les plus tardives.

Fluctuation de l'orientation sexuelle dans le temps

Base : toutes les personnes répondantes. Personnes issues de la diversité, n=7 481 / Population générale, n=1 000

DIVERSITÉ et POPULATION GÉN. : COMPARAISON - % RÉPONSES COMPLÈTES



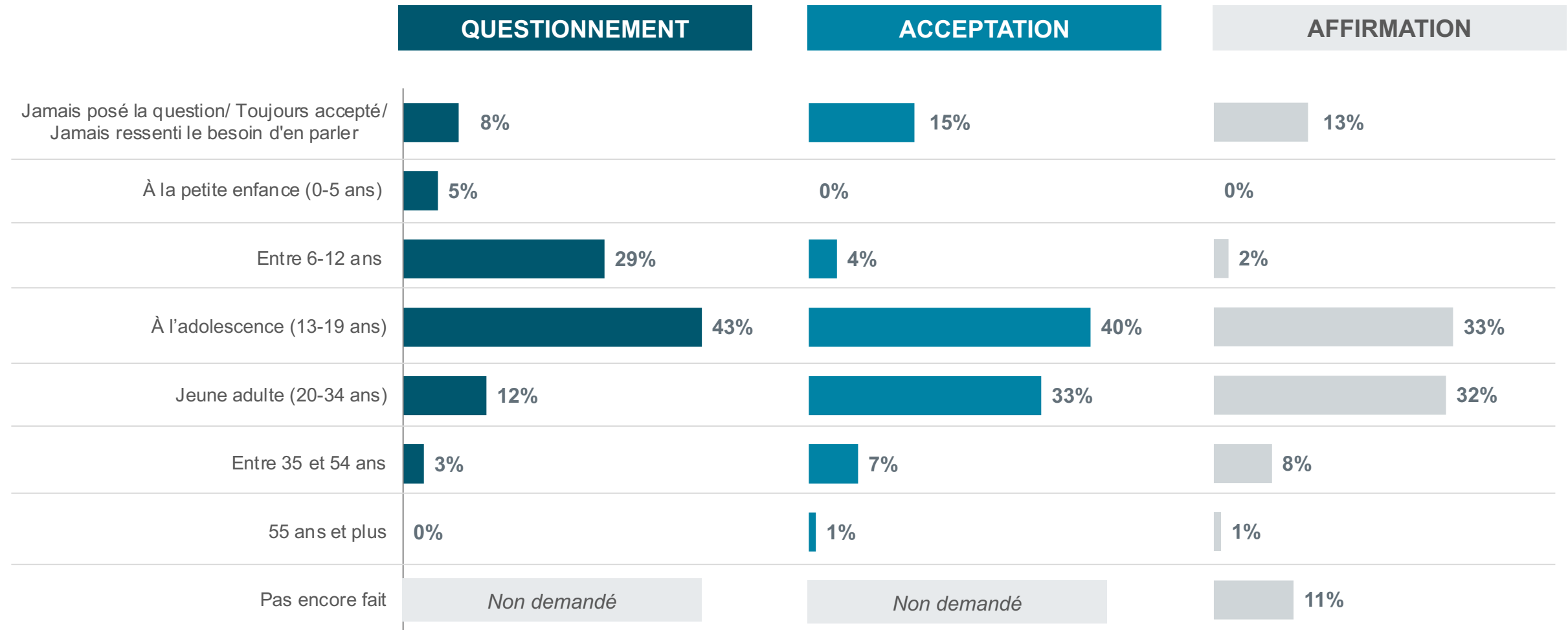
DIVERSITÉ : CROISEMENTS

| | TOTAL (%) | IDENTITÉ DE GENRE- DIVERSITÉ | | | | | | ORIENTATION SEXUELLE | | | | | | | | | | | | |
|-----|-----------|------------------------------|--------------|------------|------------|-------------|-----------|----------------------|------------|-------------|-----------|-------------|-------------|--------------|------------|-------|------|-----------|-------|--|
| | | Hom. Cis DIV | Fem. Cis DIV | Hom. Trans | Fem. Trans | Non-binaire | En quest. | Hom. gay | Fem. lesb. | Trans homo. | N-B homo. | Hom. bisex. | Fem. bisex. | Trans bisex. | N.B bisex. | Asex. | Pan. | En quest. | Queer | |
| | n= 7481 | 1188 | 2685 | 684 | 552 | 1625 | 319 | 772 | 1093 | 351 | 341 | 263 | 866 | 339 | 335 | 608 | 1253 | 288 | 457 | |
| Oui | 57 | 45 | 60 | 74 | 64 | 66 | 73 | 28 | 51 | 58 | 55 | 64 | 68 | 79 | 73 | 47 | 74 | 75 | 78 | |

Début du questionnement, de l'acceptation et de l'affirmation de l'orientation sexuelle

Base : Personnes issues de la diversité sexuelle, n=7 350

DIVERSITÉ SEXUELLE: RÉPONSES COMPLÈTES





Niveau de confort avec son orientation sexuelle

└ de la vie aux idées



FONDATION
Jasmin Roy
Sophie Desmarais



NIVEAU DE CONFORT AVEC SON ORIENTATION SEXUELLE

Alors qu'une très grande majorité (94 %) de personnes de la diversité sont confortables avec leur orientation sexuelle, notons que ce pourcentage chute à 59 % auprès des personnes en questionnement (*de leur orientation sexuelle*).

À mesure que les personnes de la diversité avancent en âge, elles se disent plus confortables avec leur orientation sexuelle et plus à l'aise d'en parler ouvertement aux membres de la famille et aux collègues de travail. L'ouverture à en parler est maximale avec des amis (92 %), moyenne avec les collègues et la famille immédiate (66 % pour les deux) et plus difficile (45 %) avec la famille élargie (oncles, tantes, grands-parents, etc.).

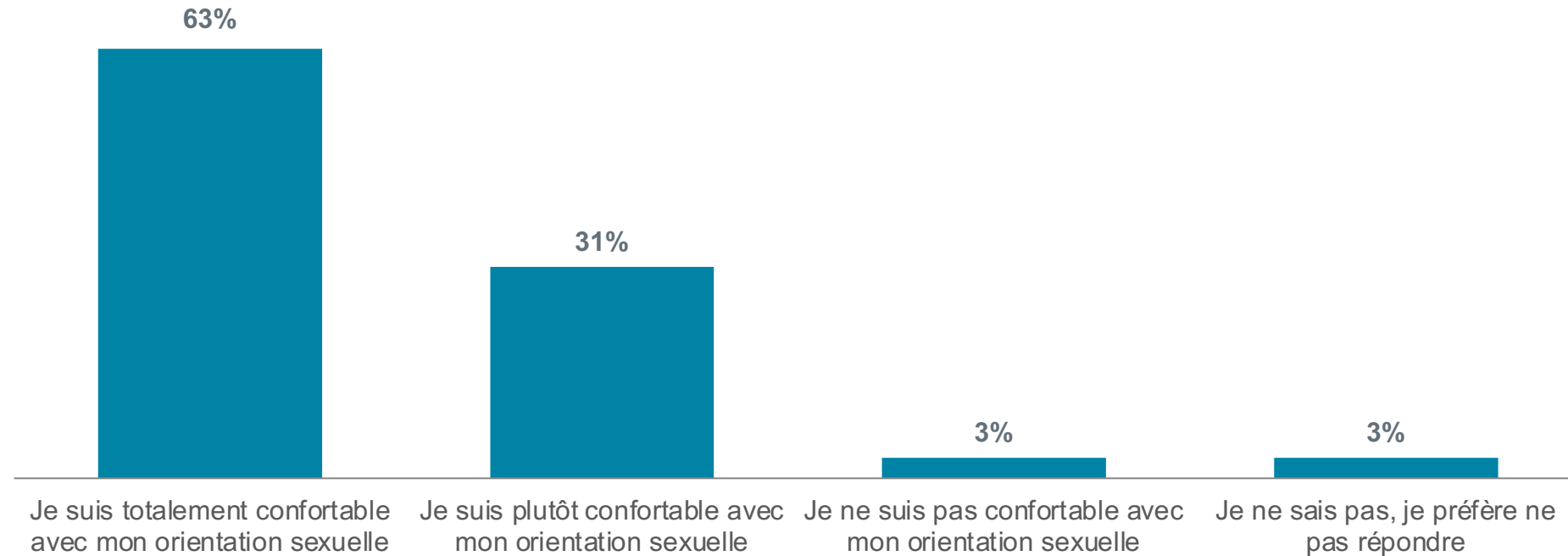
Cette ouverture variable est directement tributaire de la manière dont a été accueillie l'orientation sexuelle par ces groupes.

Encore une fois, ce sont les personnes trans, non-binaires et en questionnement qui ont été les moins bien accueillies.

Niveau de confort avec son orientation sexuelle

Base : Personnes faisant partie de la diversité sexuelle, n=7 350

DIVERSITÉ SEXUELLE: RÉPONSES COMPLÈTES

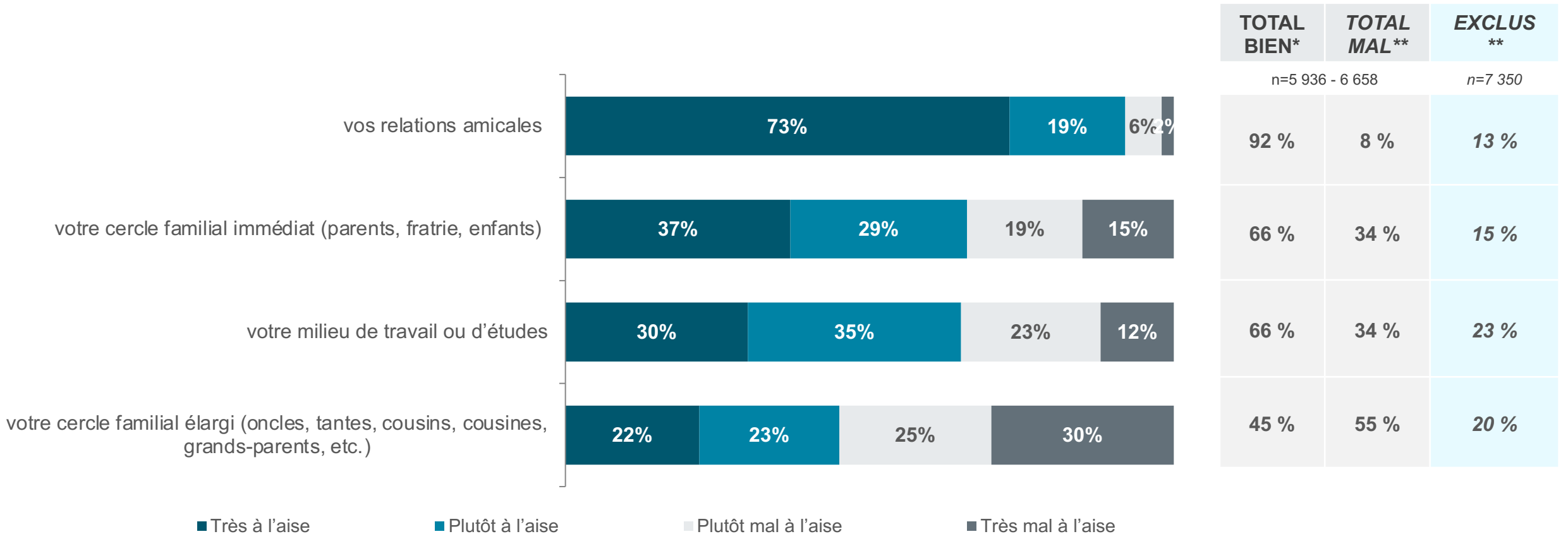


À titre indicatif, en 2017, nous posions la question suivante: « De façon générale, diriez-vous que vous vivez très bien, plutôt bien, plutôt mal ou très mal avec votre orientation sexuelle/identité de genre? » 51 % des personnes cisgenres faisant partie de la diversité sexuelle vivaient « très bien » avec cela et 40 % « plutôt bien ».

Ouverture à parler de son orientation sexuelle

Base : Personnes faisant partie de la diversité sexuelle, excluant les personnes n'ayant pas commencé leur processus d'affirmation et celles pour qui cela ne s'applique pas, n=variable, 5 936 - 6 658

DIVERSITÉ SEXUELLE: RÉPONSES COMPLÈTES



* Très + plutôt à l'aise

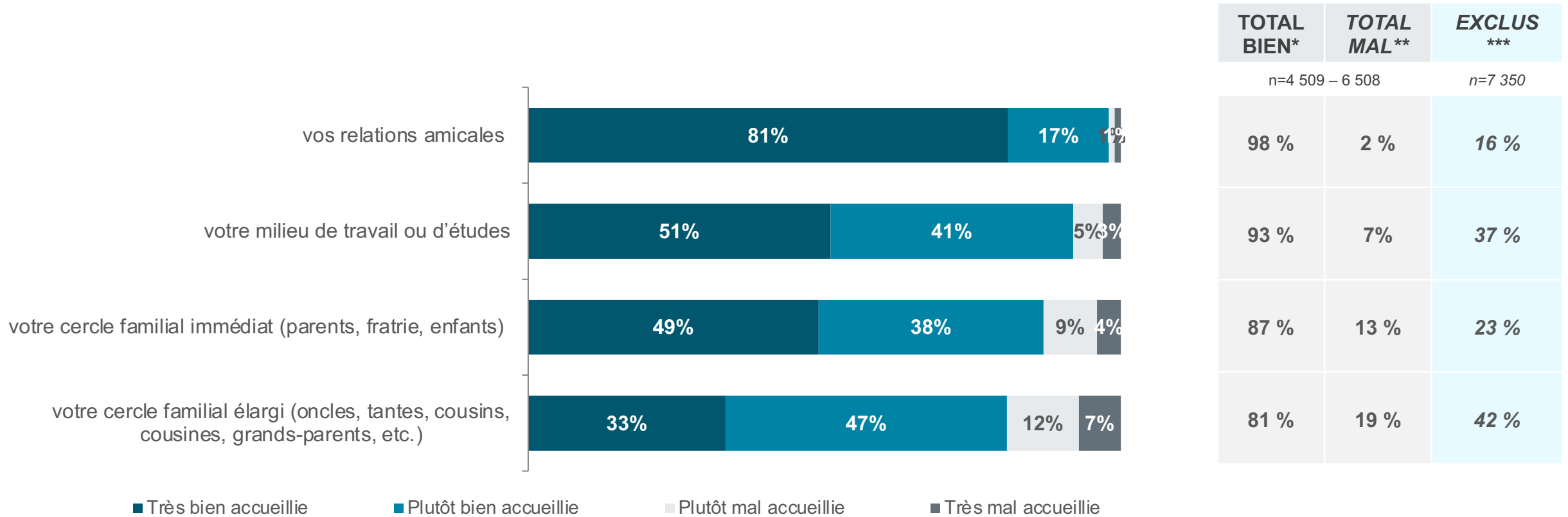
** Très + plutôt mal à l'aise

*** % n'a pas commencé le processus d'affirmation + ne s'applique pas.

Accueil de l'entourage - l'orientation sexuelle

Base : Personnes faisant partie de la diversité sexuelle, excluant les personnes n'ayant pas commencé leur processus d'affirmation, celles qui ne savent pas ou pour qui cela ne s'applique pas, n=variable, 4 509 – 6 508

DIVERSITÉ SEXUELLE: RÉPONSES COMPLÈTES



* Très + plutôt bien accueillie

** Très + plutôt mal accueillie

*** % n'a pas commencé le processus d'affirmation + ne sait pas + ne s'applique pas.



Questionnement et acceptation de l'identité de genre

└ de la vie aux idées



QUESTIONNEMENT ET ACCEPTATION DE L'IDENTITÉ DE GENRE

La fluctuation de l'identité de genre est deux fois moins importante que celle concernant l'orientation sexuelle et ce, tant chez les personnes de la diversité que dans la population en général. Les personnes de la diversité rapportent par ailleurs une beaucoup plus grande fluctuation de leur identité de genre dans le temps (33 %) que parmi la population canadienne (7 %). Cette fluctuation est encore plus grande parmi les personnes trans, non-binaires et en questionnement de leur identité de genre. La fluctuation est aussi plus élevée chez les plus jeunes de la diversité.

Les hommes gays sont ceux chez qui l'identité de genre a le moins fluctué (11 %) dans le temps quand on observe tous les sous-groupes.

Parmi les personnes trans et non-binaires, les questionnements relatifs à l'identité de genre débutent habituellement plus tôt que ceux sur l'orientation sexuelle. Pour 41 % des cas, cela débute avant 13 ans.

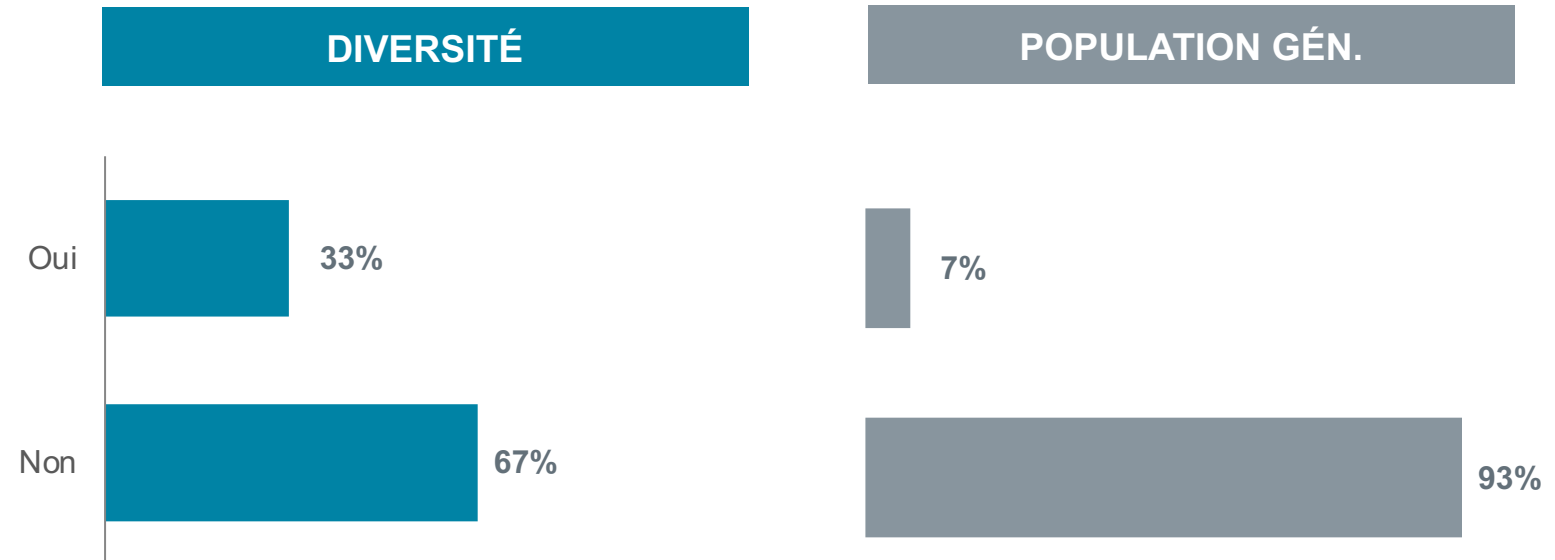
L'acceptation et l'affirmation suivent et se manifestent à l'adolescence (30 % et 24 %) ou plus souvent tout juste après (20-34 ans: 40 % et 37 %).

Les jeunes trans de moins de 25 ans (et dans une moindre mesure les jeunes non-binaires) sont plus précoces, tant dans leur questionnement que dans l'acceptation ou l'affirmation de leur identité de genre.

Fluctuation de l'identité de genre dans le temps

Base : toutes les personnes répondantes. Personnes issues de la diversité, n=7 481 / Population générale, n=1 000

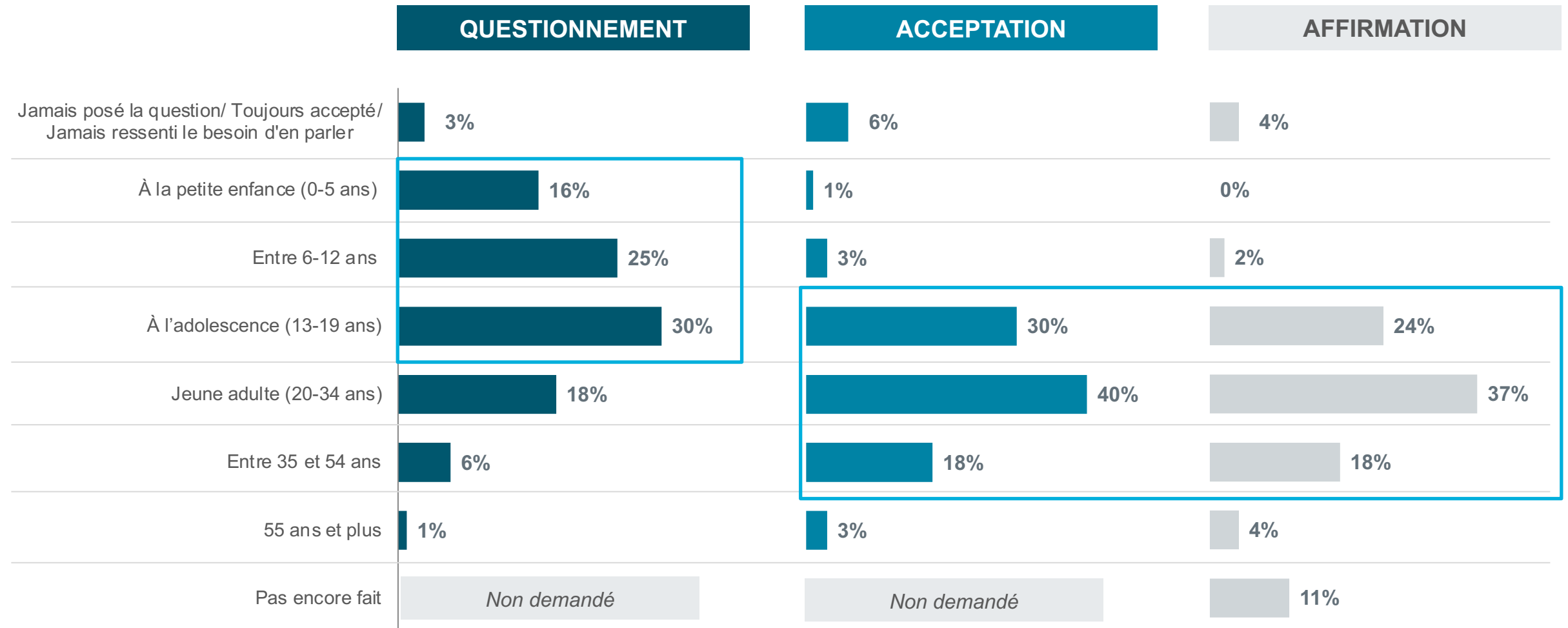
DIVERSITÉ et POPULATION GÉN. : COMPARAISON- % RÉPONSES COMPLÈTES



Début du questionnement, de l'acceptation et de l'affirmation de l'identité de genre

Base : Personnes trans ou non-binaires, n=2 934

DIVERSITÉ DE GENRE (TRANS + NON-BINAIRE): RÉPONSES COMPLÈTES





Niveau de confort avec son identité de genre

┌
de la vie aux idées



NIVEAU DE CONFORT AVEC SON IDENTITÉ DE GENRE

Alors qu'une très grande majorité (94 %) de personnes trans et non-binaires sont à l'aise avec leur identité de genre, le tiers des personnes en questionnement (31 %) ne se sentent pas confortables avec leur identité de genre.

À mesure que les personnes trans et non-binaires avancent en âge, elles se disent plus confortables avec leur identité de genre et plus à l'aise d'en parler ouvertement aux membres de leur famille et aux collègues de travail. Tout comme on l'observait pour les questions relatives à l'orientation sexuelle, l'ouverture à en parler est maximale avec des amis (88 %), moyenne avec les collègues et la famille immédiate (52 % et 50 %) et plus difficile (29 %) avec la famille élargie (oncles, tantes, grands-parents, etc.).

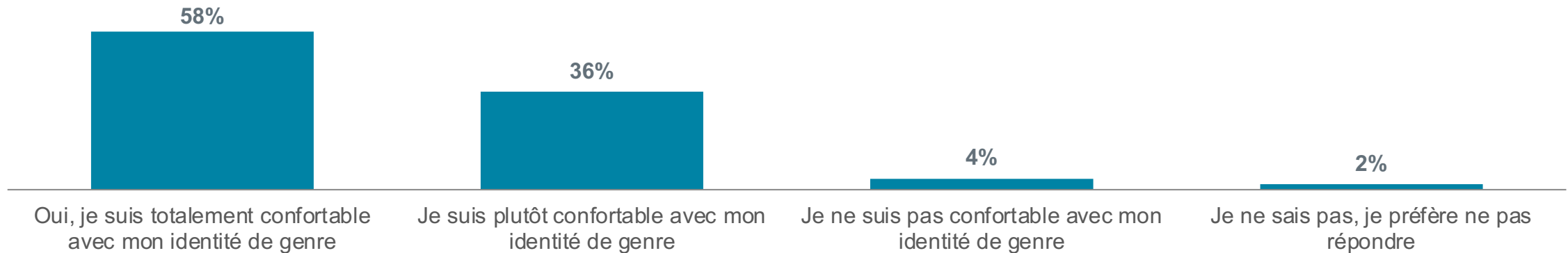
Il est important de souligner que, parmi les personnes qui se sont ouvertes quant à leur identité de genre, les jeunes trans sont celles qui reçoivent l'accueil le plus difficile dans le monde du travail ou dans les institutions d'enseignement. En effet, seuls 15 % des jeunes trans âgés entre 15 et 17 ans mentionnent que leur identité de genre a été très bien accueillie dans ces milieux.

Une personne trans ou non-binaire sur cinq (19 %) affirme qu'il lui arrive souvent dans un lieu public de sentir que les gens autour ressentent un inconfort lié à l'expression de son identité de genre. Ce pourcentage grimpe à 33 % lors des réunions de famille et atteint son apogée (47 %) chez les jeunes trans de 15-17 ans. Ce n'est qu'en compagnie des personnes faisant partie de la diversité de genre que ce sentiment disparaît (3 %).

Niveau de confort avec son identité de genre

Personnes trans ou non-binaires, n=2 934, personnes en questionnaire, n=319

DIVERSITÉ DE GENRE (TRANS + NON-BINAIRE) : RÉPONSES COMPLÈTES + CROISEMENTS



| | TOTAL TRANS + NON-BIN (%) | IDENTITÉ DE GENRE - DIVERSITÉ | | | | | AGE x TRANS | | | | | AGE x NON-BINARE | | | | | |
|--|------------------------------------|-------------------------------|---------------|---------------|-----------------|--------------|-------------|-------|-------|-------|------|------------------|-------|-------|-------|------|----|
| | | TOTAL Trans** | Hom. Trans | Fem. Trans | Non- binaire | En quest. | 15-17 | 18-24 | 25-34 | 35-54 | 55 + | 15-17 | 18-24 | 25-34 | 35-54 | 55 + | |
| | n= | 2934 | 1309 | 684 | 552 | 1625 | 319 | 158 | 462 | 306 | 264 | 119 | 104 | 492 | 561 | 398 | 70 |
| Oui, je suis totalement confortable avec mon identité de genre | 58 | 69 | 67 | 73 | 49 | 9 | 49 | 59 | 69 | 72 | 87 | 31 | 46 | 45 | 56 | * | |
| Je suis plutôt confortable avec mon identité de genre | 36 | 27 | 29 | 24 | 43 | 40 | 38 | 35 | 28 | 26 | 12 | 52 | 46 | 46 | 38 | * | |
| Je ne suis pas confortable avec mon identité de genre | 4 | 3 | 3 | 3 | 5 | 31 | 9 | 4 | 2 | 1 | 0 | 9 | 5 | 6 | 4 | * | |
| Je ne sais pas, je préfère ne pas répondre | 2 | 1 | 1 | 1 | 3 | 20 | 4 | 2 | 1 | 1 | 0 | 8 | 3 | 3 | 2 | * | |

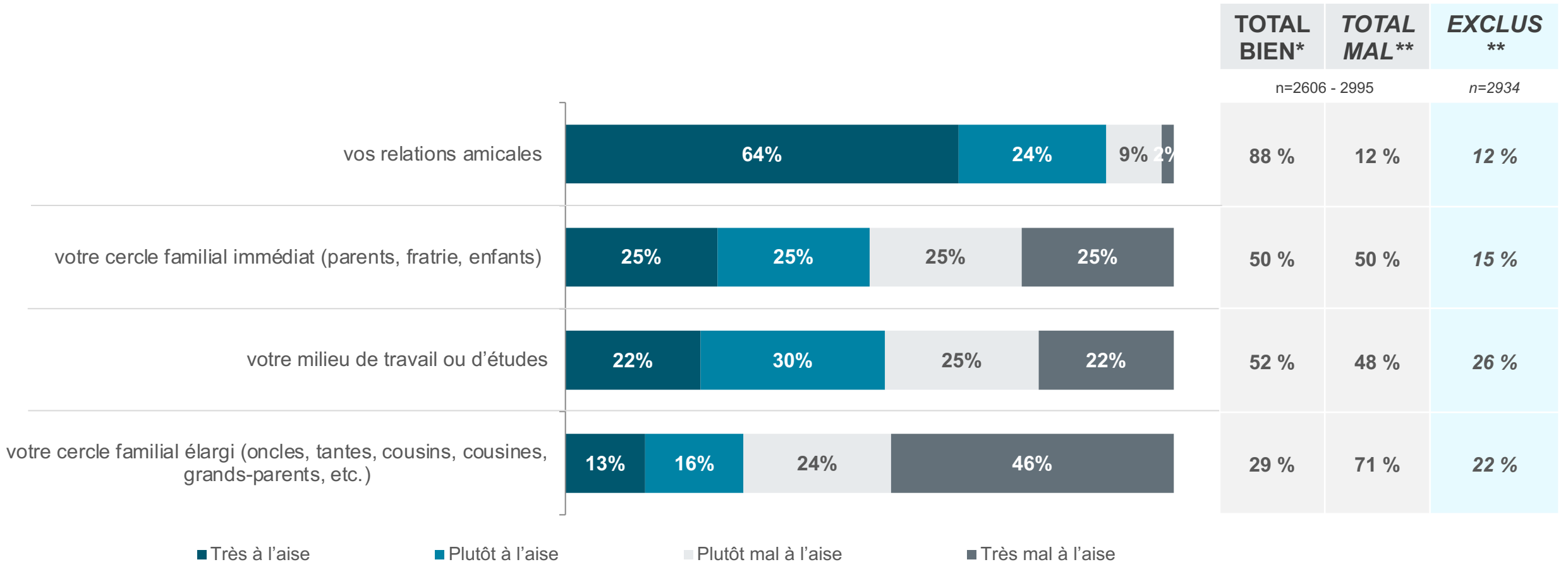
À titre indicatif, en 2017, nous posions la question suivante: « De façon générale, diriez-vous que vous vivez très bien, plutôt bien, plutôt mal ou très mal avec votre orientation sexuelle/identité de genre? » 30 % des personnes trans binaires et 25 % des personnes trans non binaires vivaient « très bien » avec cela. La proportion de « plutôt bien » était respectivement de 51 % et 60 %.

** Hommes trans, femmes trans et autres trans / * Les résultats dont le nombre de personnes représentant le sous-groupe est inférieur à 100 ne sont pas présentés.

Ouverture à parler de son identité de genre

Base : Excluant les personnes n'ayant pas commencé leur processus d'affirmation, celles pour qui cela ne s'applique pas, n=variable
 Parmi les trans et non-binaires, n=2 606 - 2 995

DIVERSITÉ DE GENRE (TRANS ET NON-BINAIRES) : RÉPONSES COMPLÈTES



* Très + plutôt à l'aise

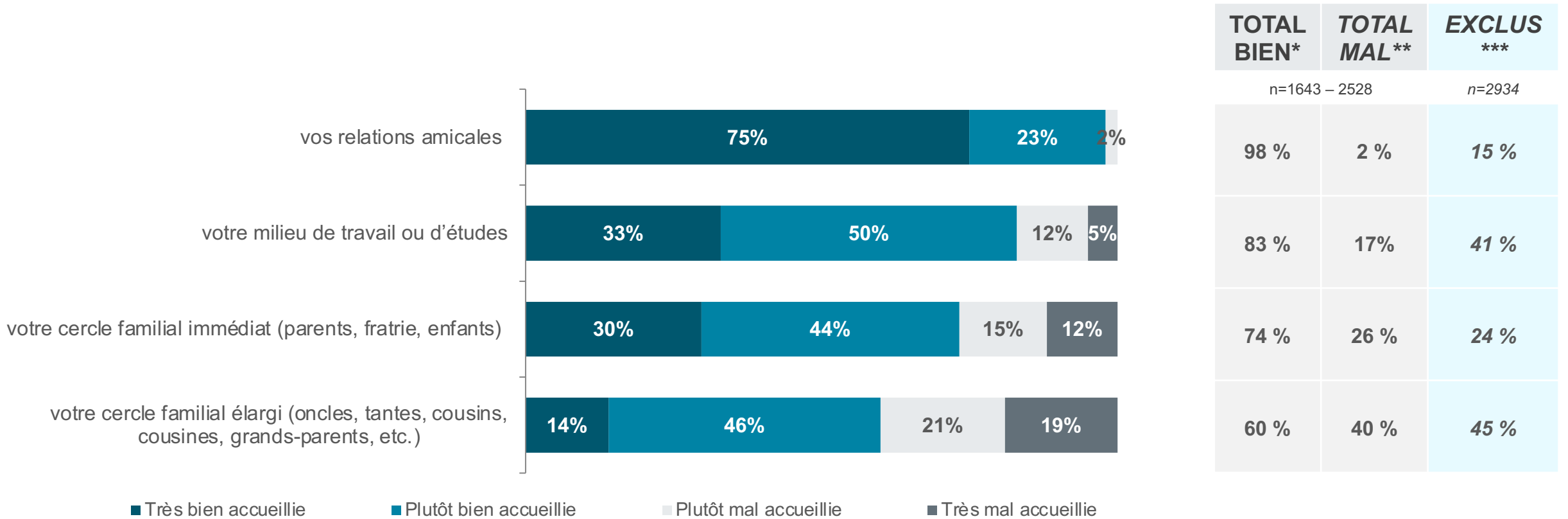
** Très + plutôt mal à l'aise

*** % n'a pas commencé le processus d'affirmation + ne s'applique pas.

Accueil de l'entourage – l'identité de genre

Base : Excluant les personnes n'ayant pas commencé leur processus d'affirmation, celles qui ne savent pas ou pour qui cela ne s'applique pas, n=variable
 Parmi les trans et non-binaires, n=1 643 – 2 528

DIVERSITÉ DE GENRE (TRANS ET NON-BINAIRES) : RÉPONSES COMPLÈTES



* Très + plutôt bien accueillie

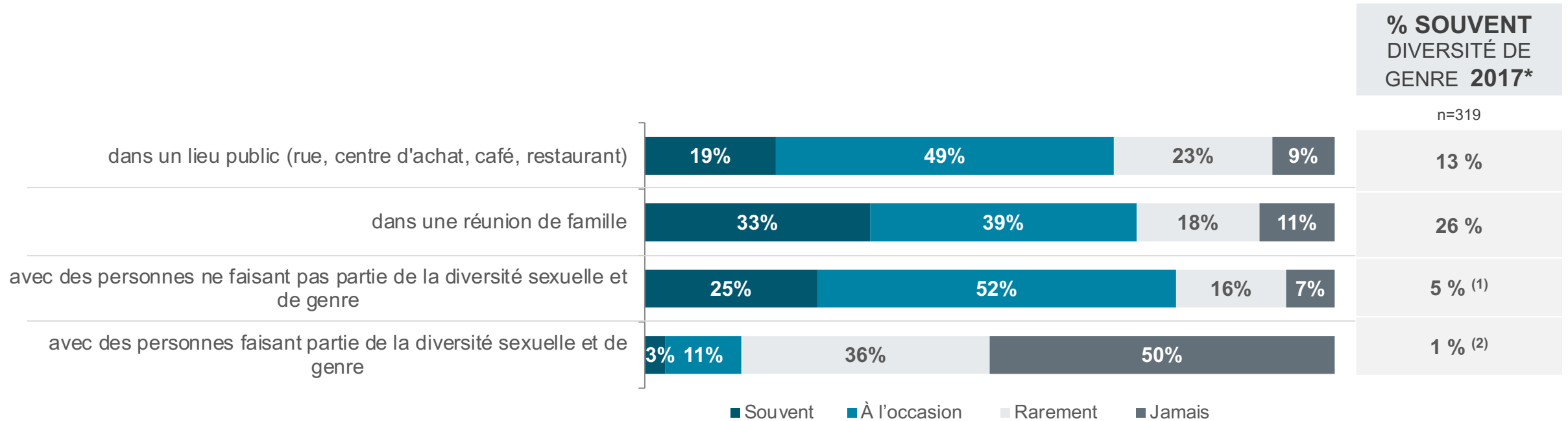
** Très + plutôt mal accueillie

*** % n'a pas commencé le processus d'affirmation + ne sait pas + ne s'applique pas.

Sentiment d'inconfort chez les autres par rapport à une identité de genre non cis.

Base : Personnes trans ou non-binaires, n=2 934

DIVERSITÉ DE GENRE (TRANS + NON-BINAIRE): RÉPONSES COMPLÈTES



* L'étude de 2017 reposait sur les personnes transgenres, non-binaires ou de genre fluide. Le terme « malaise » était utilisé (plutôt qu'inconfort).

1) Lorsque vous êtes avec des amis ne faisant pas partie des minorités sexuelles.

2) Lorsque vous êtes avec des amis LGBT.



Ressources utiles et soutien

de la vie aux idées



RESSOURCES UTILES ET SOUTIEN

Si le quart (23 %) des personnes de la diversité a déjà fait appel à des organismes communautaires ou des groupes d'entraide en lien avec son orientation sexuelle ou son identité de genre, chez les trans, c'est une personne sur deux qui a déjà eu recours à ce type de service.

Les trois quarts (76 %) des personnes ayant eu recours à ces organismes estiment que le soutien obtenu était très (26 %) ou assez (50 %) satisfaisant.

Parmi les différentes ressources disponibles, les réseaux sociaux (52 %) et le web en général (42 %) sont celles qui aident le plus dans le processus d'appropriation, d'acceptation ou d'affirmation de l'identité de genre et de l'orientation sexuelle.

Concernant la disponibilité des ressources, les personnes de la diversité sont deux fois plus nombreuses (58 %) que la population en général (30 %) à estimer que les ressources sont insuffisantes. Cette proportion est encore plus forte parmi les personnes trans ou non-binaires (entre 74 % et 86 %).

Fait intéressant, parmi la diversité, les personnes de 35 ans et plus sont plus critiques par rapport au manque de ressources alors que près de deux personnes sur trois (62 %) les considèrent insuffisantes.

A déjà fait appel à des organismes en lien avec son identité de genre / orientation sexuelle

Base : Personnes issues de la diversité, n=7 481

DIVERSITÉ: RÉPONSES COMPLÈTES ET CROISEMENTS

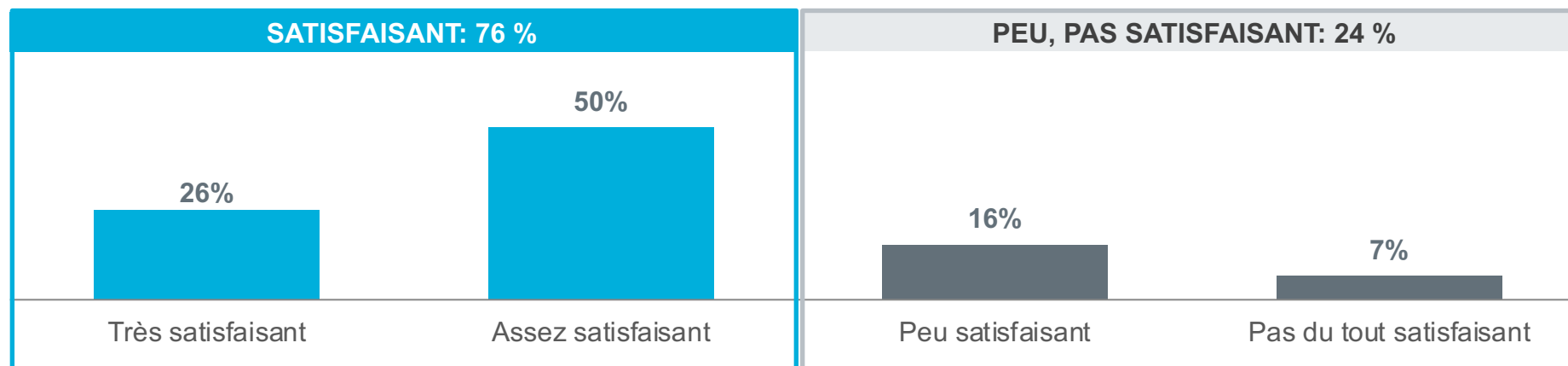


| n= | TOTAL | IDENTITÉ DE GENRE - DIVERSITÉ | | | | | | ORIENTATION SEXUELLE | | | | | | | | | | | |
|-----|-----------|-------------------------------|--------------|------------|------------|-------------|-----------|----------------------|------------|-------------|-----------|-------------|-------------|--------------|------------|-----------|-----------|-----------|-----------|
| | | Hom. Cis DIV | Fem. Cis DIV | Hom. Trans | Fem. Trans | Non-binaire | En quest. | Hom. gay | Fem. lesb. | Trans homo. | N-B homo. | Hom. bisex. | Fem. bisex. | Trans bisex. | N.B bisex. | Asex. | Pan. | En quest. | Queer |
| | 7481 | 1188 | 2685 | 684 | 552 | 1625 | 319 | 772 | 1093 | 351 | 341 | 263 | 866 | 339 | 335 | 608 | 1253 | 288 | 457 |
| Oui | 23 | 21 | 19 | 50 | 55 | 39 | 22 | 24 | 20 | 59 | 44 | 18 | 19 | 53 | 37 | 17 | 26 | 17 | 35 |

Satisfaction à l'égard du soutien obtenu auprès de ces organismes

Base : Personnes issues de la diversité qui ont déjà fait appel à un organisme pour obtenir du soutien, n=2 295

DIVERSITÉ: RÉPONSES COMPLÈTES ET CROISEMENTS



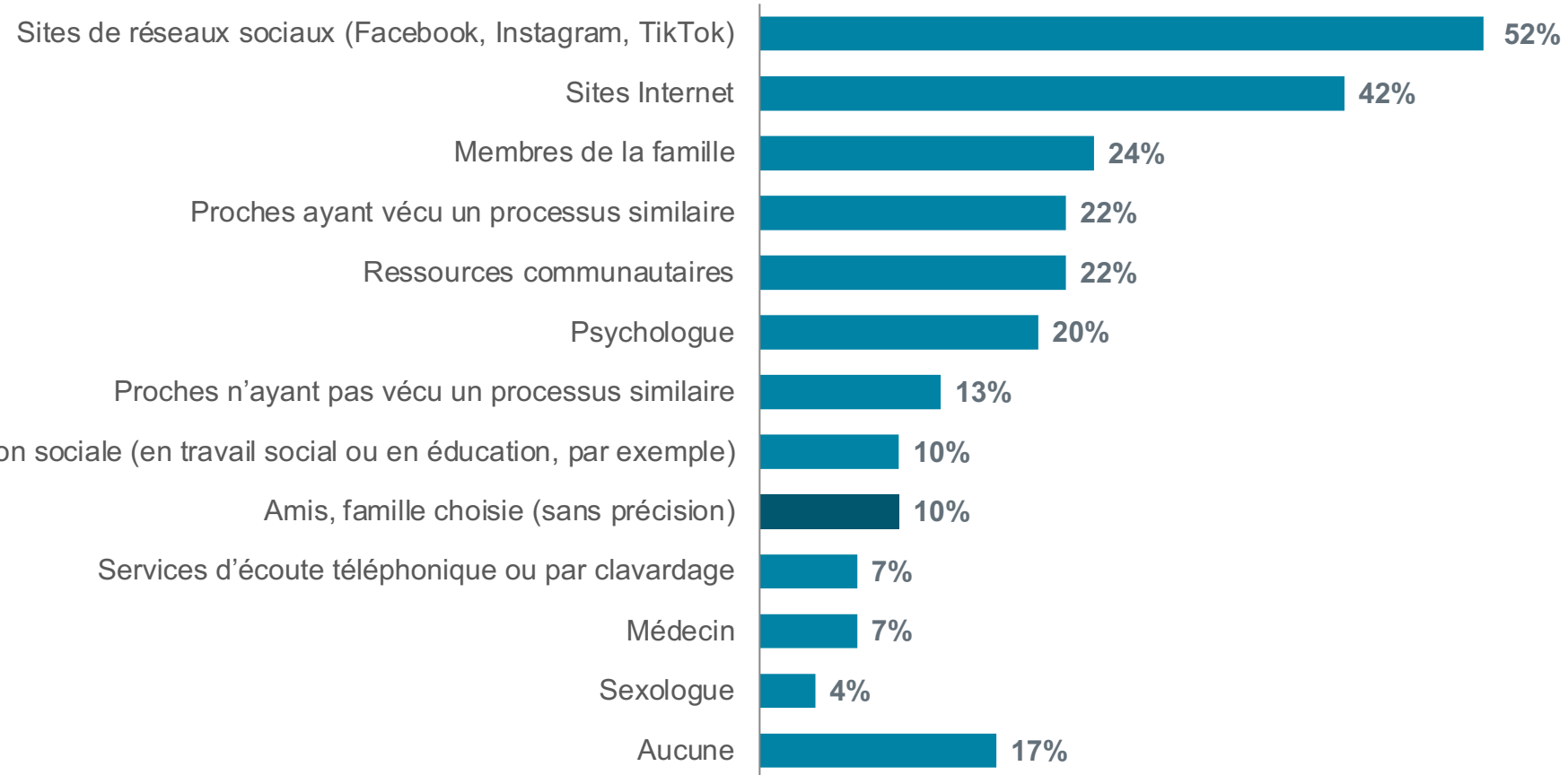
| IDÉNTITÉ DE GENRE- DIVERSITÉ | ORIENTATION SEXUELLE | | | | | | | | | | | | | | | | | | |
|------------------------------|----------------------|--------------|------------|------------|-------------|-----------|----------|------------|-------------|-----------|-------------|-------------|--------------|------------|-------|------|-----------|-------|-----|
| | Hom. Cis DIV | Fem. Cis DIV | Hom. Trans | Fem. Trans | Non-binaire | En quest. | Hom. gay | Fem. lesb. | Trans homo. | N-B homo. | Hom. bisex. | Fem. bisex. | Trans bisex. | N.B bisex. | Asex. | Pan. | En quest. | Queer | |
| TOTAL | n= 2295 | 261 | 497 | 359 | 305 | 633 | 71 | 190 | 220 | 199 | 139 | 44 | 159 | 188 | 122 | 154 | 459 | 67 | 194 |
| Satisfaisant | 76 | 82 | 77 | 65 | 79 | 72 | * | 79 | 75 | 77 | 67 | * | 77 | 65 | 75 | 70 | 78 | * | 71 |
| Peu, pas satisfaisant | 24 | 18 | 23 | 35 | 21 | 28 | * | 21 | 25 | 23 | 33 | * | 23 | 35 | 25 | 30 | 22 | * | 29 |

* Les résultats dont le nombre de personnes représentant le sous-groupe est inférieur à 100 ne sont pas présentés.

Ressources bénéfiques dans le processus d'appropriation, d'acceptation ou d'affirmation de l'identité de genre / l'orientation sexuelle

Base : Personnes issues de la diversité, n=7 481

DIVERSITÉ: RÉPONSES COMPLÈTES

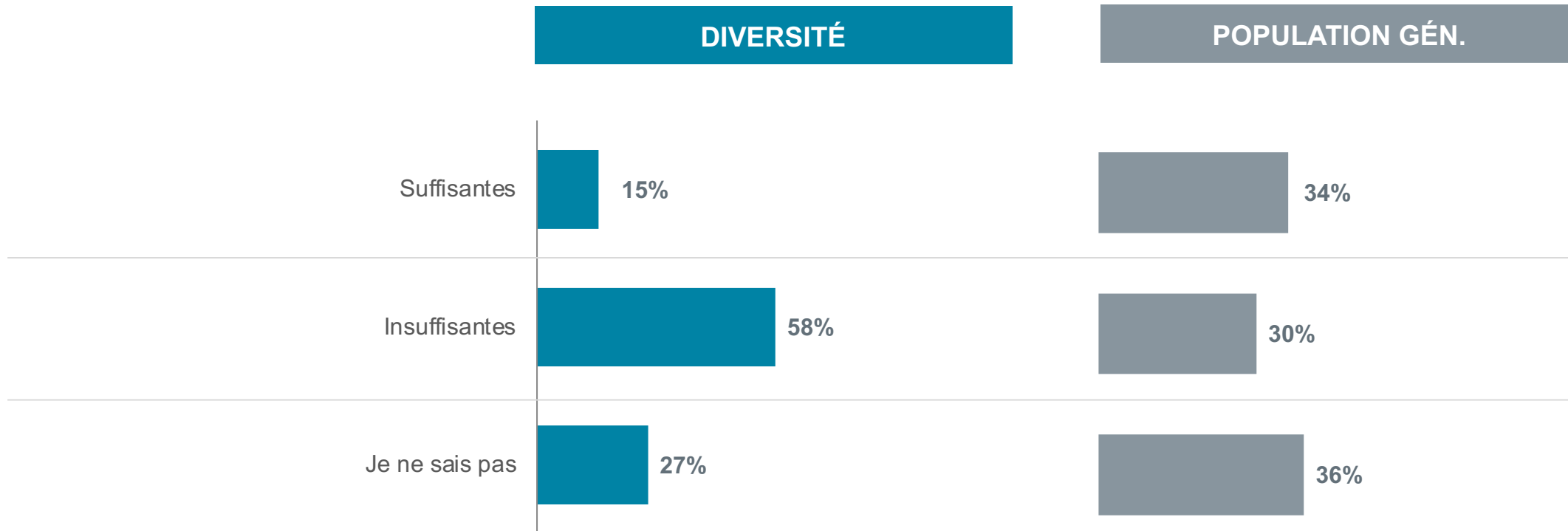



Code ajouté en raison d'un nombre important de personnes l'ayant mentionné sous « autre précisez »

Nombre suffisant des ressources pour aider les personnes de la diversité sexuelle et de genre

Base : toutes les personnes répondantes. Personnes issues de la diversité, n=7 481 / Population générale, n=1 000

DIVERSITÉ et POPULATION GÉN. : COMPARAISON - % RÉPONSES COMPLÈTES





Identité de genre et traitements médicaux

de la vie aux idées



IDENTITÉ DE GENRE ET TRAITEMENTS MÉDICAUX

Les traitements hormonaux et les chirurgies sont rapportés respectivement à 76 % et 37 % chez les personnes trans, et 20 % et 13 % parmi les personnes non-binaires. Parmi les personnes ayant opté pour ces traitements, 53 % rapportent que l'accès à ces services fut difficile.

Un homme trans sur deux (48 %) a eu recours à la chirurgie afin de mieux vivre son identité de genre. On ne retrouve pas cette même proportion chez les femmes trans dont seules 29 % ont opté pour la chirurgie. Si elles ont moins recours à la chirurgie, elles ont toutefois plus tendances à opter pour la prise d'hormones (81 % contre 72 % chez les hommes trans).

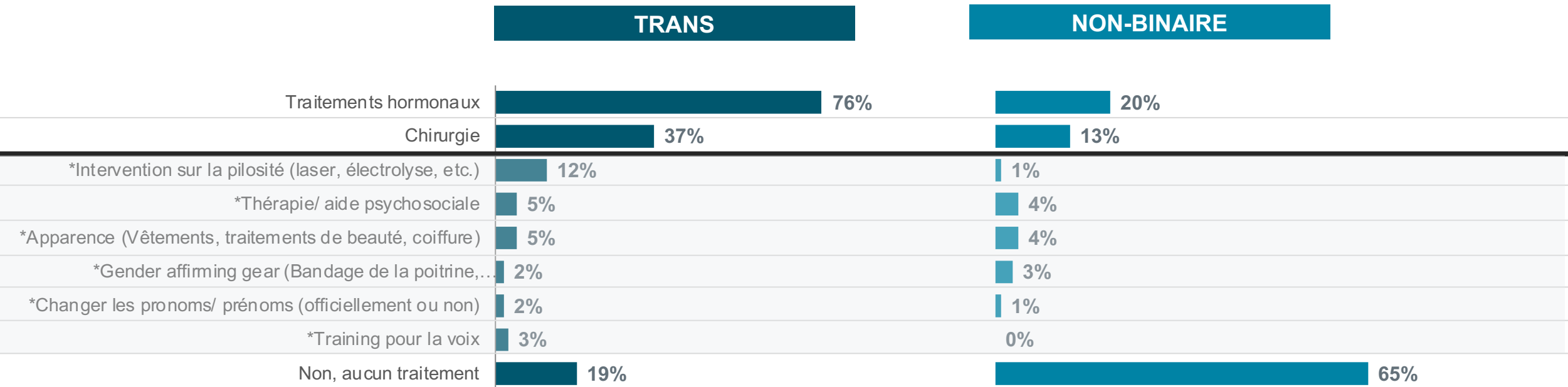
Dans la tranche d'âge 25-34 ans, on retrouve 90 % des personnes trans qui ont opté pour les hormones et 45 % pour la chirurgie.

Enfin, bien que ces traitements soient plus rares à l'adolescence, près d'un jeune trans de 15 à 17 ans sur trois (28 %) a débuté la prise d'hormones. On observe également une faible occurrence de la chirurgie dans ce groupe d'âge, soit 4 %.

Traitements suivis pour mieux vivre son identité de genre

Base : Personnes trans, n=1 309 ou non-binaires, n=1 625

DIVERSITÉ DE GENRE (TRANS + NON-BINAIRES) : RÉPONSES COMPLÈTES



Sont présentés uniquement les traitements mentionnés par au moins 3 % des personnes de l'un ou l'autre des groupes évalués dans les croisements présentés à la page suivante (homme trans, femme trans, non-binaire ou en questionnement). Entre 1 % et 3 % de ces sous-groupes n'ont pas souhaité répondre à la question.

*Les personnes de la diversité ont nommé spontanément plusieurs formes de traitements comme la thérapie ou l'aide psychosociale, l'intervention sur la pilosité (laser, électrolyse, etc.), le changement d'apparence (vêtements, traitements de beauté, coiffure), ou l'utilisation d'articles d'affirmation de genre (bandage de la poitrine, « packing », « tucking », « padding »).

IMPORTANT: Puisque ces choix n'étaient pas présentés mais proviennent de réponses « autre, précisez », ils sont fort probablement sous-estimés.

Traitements suivis pour mieux vivre son identité de genre

Base : Personnes trans, n=1 309 ou non-binaires, n=1 625 /en questionnement, n=319

DIVERSITÉ DE GENRE (TRANS, NON-BINAIRES, EN QUEST.): CROISEMENTS

| | n= | IDENTITÉ DE GENRE- DIVERSITÉ | | | | AGE x TRANS | | | | | AGE x NON-BINARE | | | | | |
|--|----|------------------------------|------------|------------|-------------|-------------|-------|-------|-------|-------|------------------|-------|-------|-------|-------|------|
| | | TOTAL Trans** (%) | Hom. Trans | Fem. Trans | Non-binaire | En quest. | 15-17 | 18-24 | 25-34 | 35-54 | 55 + | 15-17 | 18-24 | 25-34 | 35-54 | 55 + |
| Traitements hormonaux | | 76 | 72 | 81 | 20 | 2 | 28 | 69 | 90 | 82 | 82 | 12 | 22 | 24 | 16 | * |
| Chirurgie | | 37 | 48 | 29 | 13 | 1 | 4 | 21 | 45 | 46 | 51 | 1 | 9 | 19 | 14 | * |
| Intervention sur la pilosité (laser, électrolyse, etc.)*** | | 12 | 3 | 20 | 1 | 1 | 0 | 3 | 11 | 19 | 21 | 1 | 0 | 2 | 2 | * |
| Thérapie/ aide psychosociale*** | | 5 | 6 | 4 | 4 | 3 | 4 | 4 | 6 | 5 | 4 | 3 | 3 | 4 | 4 | * |
| Apparence (Vêtements, traitements de beauté, coiffure)*** | | 5 | 5 | 4 | 4 | 2 | 7 | 5 | 4 | 3 | 4 | 1 | 5 | 3 | 5 | * |
| Gender affirming gear (Bandage de la poitrine, packing, tucking, padding)*** | | 2 | 3 | 1 | 3 | 2 | 6 | 1 | 2 | 1 | 1 | 4 | 5 | 2 | 4 | * |
| Changer les pronoms/ prénoms (officiellement ou non)* | | 2 | 3 | 1 | 1 | 0 | 2 | 3 | 1 | 2 | 2 | 1 | 2 | 1 | 1 | * |
| Training pour la voix*** | | 3 | 1 | 4 | 0 | 0 | 2 | 2 | 3 | 4 | 2 | 0 | 1 | 1 | 0 | * |
| Non, aucun traitement | | 19 | 21 | 16 | 65 | 88 | 61 | 22 | 9 | 11 | 17 | 80 | 65 | 58 | 67 | * |

Sont présentés uniquement les traitements mentionnés par au moins 3 % des personnes de l'un ou l'autre des groupes évalués (homme trans, femme trans, non-binaire ou en questionnement). Entre 1 % et 3 % de ces sous-groupes n'ont pas souhaité répondre à la question

** Hommes trans, femmes trans et autres trans / * Les résultats dont le nombre de personnes représentant le sous-groupe est inférieur à 100 ne sont pas présentés.

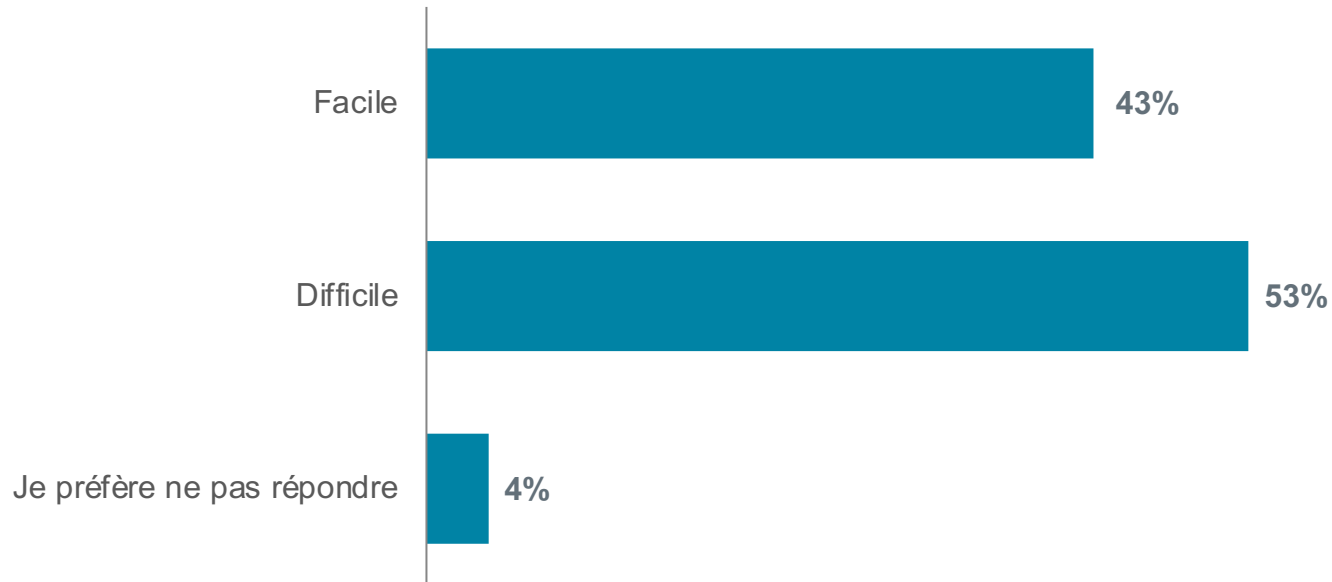
***Les personnes de la diversité ont nommé spontanément plusieurs formes de traitement comme la thérapie ou l'aide psychosociale, l'intervention sur la pilosité (laser, électrolyse, etc.), le changement d'apparence (vêtements, traitements de beauté, coiffure), ou l'utilisation d'articles d'affirmation de genre (bandage de la poitrine, « packing », « tucking », « padding »).

IMPORTANT: Puisque ces choix n'étaient pas présentés mais proviennent de réponses « autre, précisez », ils sont probablement fort sous-estimés.

Niveau de facilité à obtenir ces traitements

Base : Personnes issues de la diversité de genre qui ont affirmé avoir suivi un traitement, n=1 688

DIVERSITÉ DE GENRE: RÉPONSES COMPLÈTES



Violences et discriminations subies

de la vie aux idées



FONDATION
Jasmin Roy
Sophie Desmarais



PRÉAMBULE À LA SECTION

En raison du caractère particulièrement sensible de cette section, les personnes répondantes avaient la possibilité de sauter la section à n'importe quel moment si elles en ressentaient le besoin. Ainsi, le nombre de répondants peut varier d'une question à l'autre.

Cette section était précédée du message suivant:

La prochaine section traite de la violence sous toutes ses formes.

Nous comprenons que ces questions peuvent être difficiles, car elles sont susceptibles de vous rappeler des souvenirs douloureux.

Si vous en ressentez le besoin ou avez besoin d'aide, voici une liste d'organismes qui pourraient vous aider. Cliquez [ici](#) pour la liste d'organismes.

Un choix « je préfère ne pas répondre » est disponible pour chacune des questions suivantes. N'hésitez pas à l'utiliser au besoin!

Si vous le souhaitez, vous pouvez choisir de ne pas répondre à cette section, que ce soit en partie ou en totalité. Vous n'avez qu'à sélectionner le bouton suivant pour passer à la prochaine section du questionnaire.

SVP ME DIRIGER VERS LA PROCHAINE SECTION [BOUTON DISPONIBLE À TOUTES LES QUESTIONS]

VIOLENCES ET DISCRIMINATIONS SUBIES (1/3)

Afin de brosser un portrait plus représentatif de la réalité d'aujourd'hui, nous avons choisi de présenter en priorité les chiffres des violences et discriminations subies au cours des 12 derniers mois. Les pourcentages relatifs aux violences/discriminations subies à vie sont évidemment beaucoup plus élevés.

Les personnes de la diversité rapportent en moyenne deux fois plus de violences/discriminations vécues au cours de la dernière année, quelle qu'en soit la nature, que les personnes de la population générale. La violence verbale (20 %) et psychologique (14 %) sont les plus vécues actuellement par les personnes de la diversité.

Il est important de souligner que les personnes de la diversité (11 %) sont nettement plus ciblées aujourd'hui (12 derniers mois) par la cyberviolence que la population en général (3 %). Et ce sont de loin les trans et non-binaires qui en font les frais (hommes trans: 17 %, femmes trans: 31 %, non-binaires: 20 %). Le web, malgré ses aspects positifs pour les personnes trans et non-binaires, est devenu aujourd'hui un endroit où la violence/ discrimination envers ces personnes atteint des niveaux disproportionnés.

Les plus jeunes de la diversité (15-17 ans) sont jusqu'à deux fois plus à risque d'avoir subi l'une ou l'autre des formes de violence/ discrimination abordées dans ce sondage.

VIOLENCES ET DISCRIMINATIONS SUBIES (2/3)

Cette violence et cette discrimination vécue par les personnes de la diversité ont principalement pour objet ces trois cibles: l'apparence physique (18 %), l'identité de genre et l'orientation sexuelle (toutes deux 15 %). Ici encore, les trans, non-binaires et les plus jeunes sont les plus ciblés.

Au cours d'une vie, la violence/ discrimination sous toutes les formes a été vécue par neuf personnes de la diversité sur dix (89 %), contre 69 % parmi la population canadienne une différence de 20 points de pourcentage. En outre, on réalise qu'au cours des 12 derniers mois, cette différence dans la violence/ discrimination vécue est du simple au double, soit 23 % au sein de la population contre 46 % parmi les personnes de la diversité.

Les agresseurs et les lieux des violences/ discriminations envers la diversité sont aussi différents de ceux envers la population en général. Pour la population, c'est plus souvent le fait de collègues, partenaires ou voisins, et les violences/ discriminations se manifestent principalement à la maison ou dans le milieu de travail.

D'ailleurs, une différence marquée est que près des deux tiers (61 %) des victimes dans la population connaissaient leur agresseur, contre seulement la moitié (48 %) des victimes au sein de la diversité.

VIOLENCES ET DISCRIMINATIONS SUBIES (3/3)

Près d'une jeune personne sur deux (46 %) s'identifiant à la diversité rapporte que le dernier épisode de violence/discrimination dont elle a été victime s'est déroulé dans un établissement scolaire ou à proximité.

Parmi les principaux agresseurs (12 derniers mois) des personnes de la diversité, on compte les collègues de travail ou d'étude (18 %), les relations amicales (16 %), les membres de la famille (13 %) et les personnes en position d'autorité (12 %). Il est aussi important de souligner que la violence/discrimination est aussi exercée par d'autres personnes de la diversité (6 % au cours de la dernière année).

Dans la majorité des cas rapportés, les hommes étaient les agresseurs (73 % parmi les personnes de la diversité et 69 % dans la population générale) alors que les femmes ont participé au tiers (33 %) des dernières agressions envers les personnes de la diversité. Les personnes en questionnement (44 %), les hommes trans (41 %) et les femmes lesbiennes (38 %) ont davantage mentionné avoir été agressés par des femmes.

L'âge des agresseurs varie énormément alors qu'on retrouve 17 % de mentions d'agresseurs mineurs (moins de 18 ans) et 21 % de plus de 55 ans. C'est dans la tranche d'âge 30-50 ans où il y a le plus d'agressions qui sont commises (44 %).



THÉRAPIES DITES DE CONVERSION

4 % des personnes de la diversité rapportent avoir subi des thérapies dites de conversion.

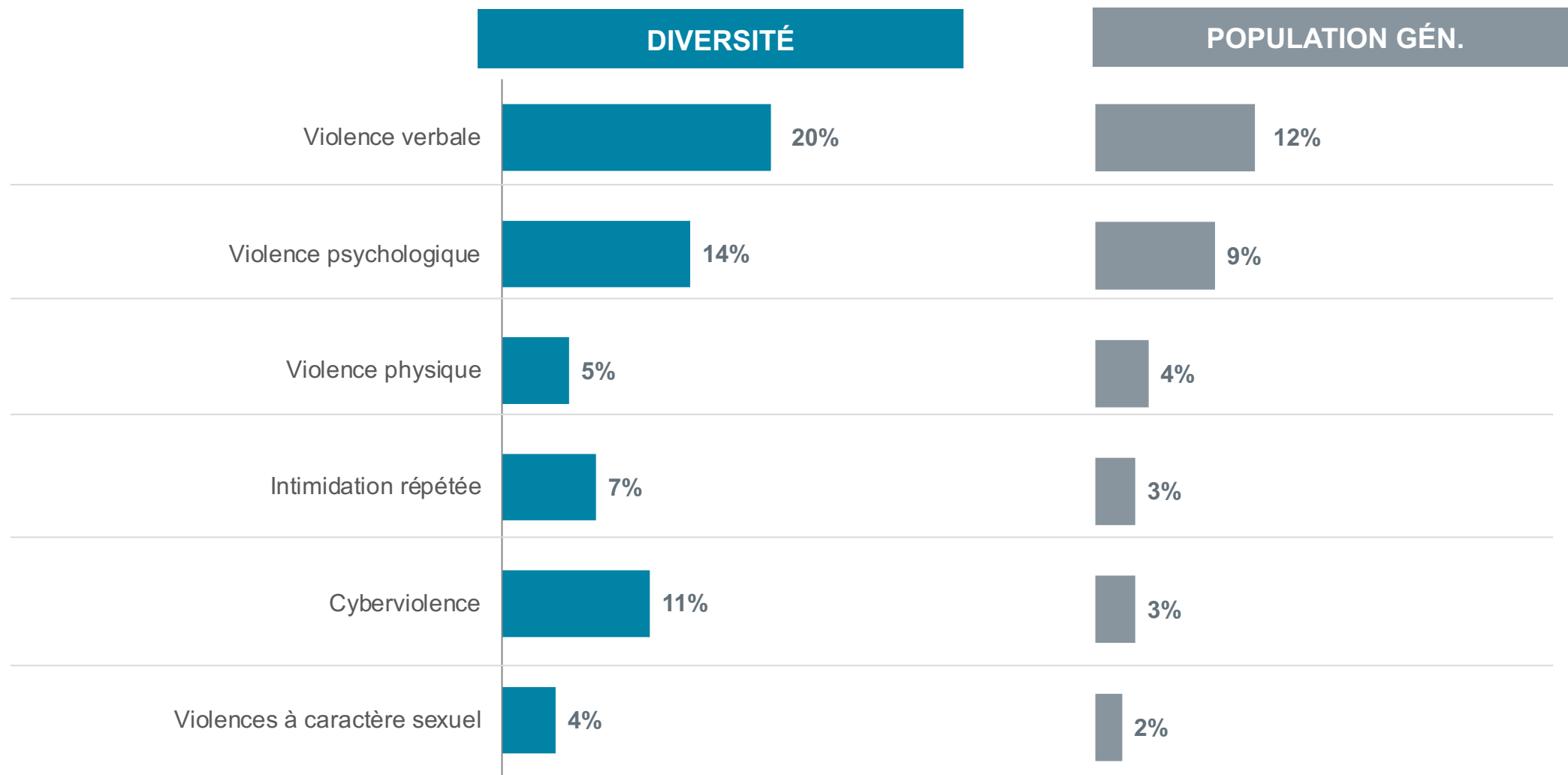
Cette proportion est à peu de chose près le double chez les personnes trans et non-binaires (entre 7 % et 9 %).

Rappelons que les thérapies dites de conversion sont interdites au Québec depuis 2020 (loi P42.2) et au Canada depuis 2021 dans le code criminel (en vigueur depuis janvier 2022).

Types de violence dont on a été victime (1/2)

Base : toutes les personnes répondantes. Personnes issues de la diversité, n=7 121 / Population générale, n=927

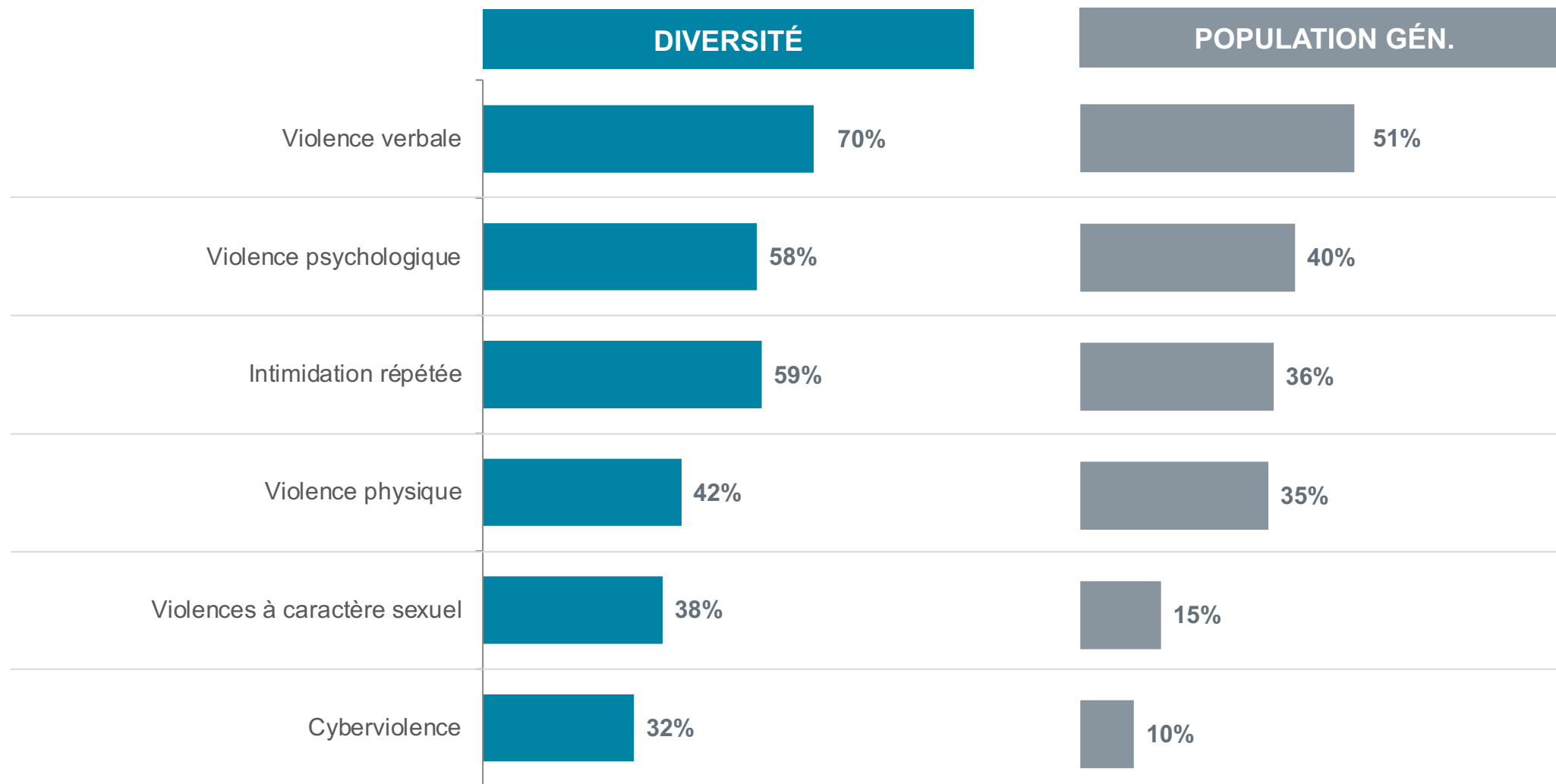
DIVERSITÉ et POPULATION GÉN. : COMPARAISON - % 12 DERNIERS MOIS



Types de violence dont on a été victime (2/2)

Base : toutes les personnes répondantes. Personnes issues de la diversité, n=7 121 / Population générale, n=927

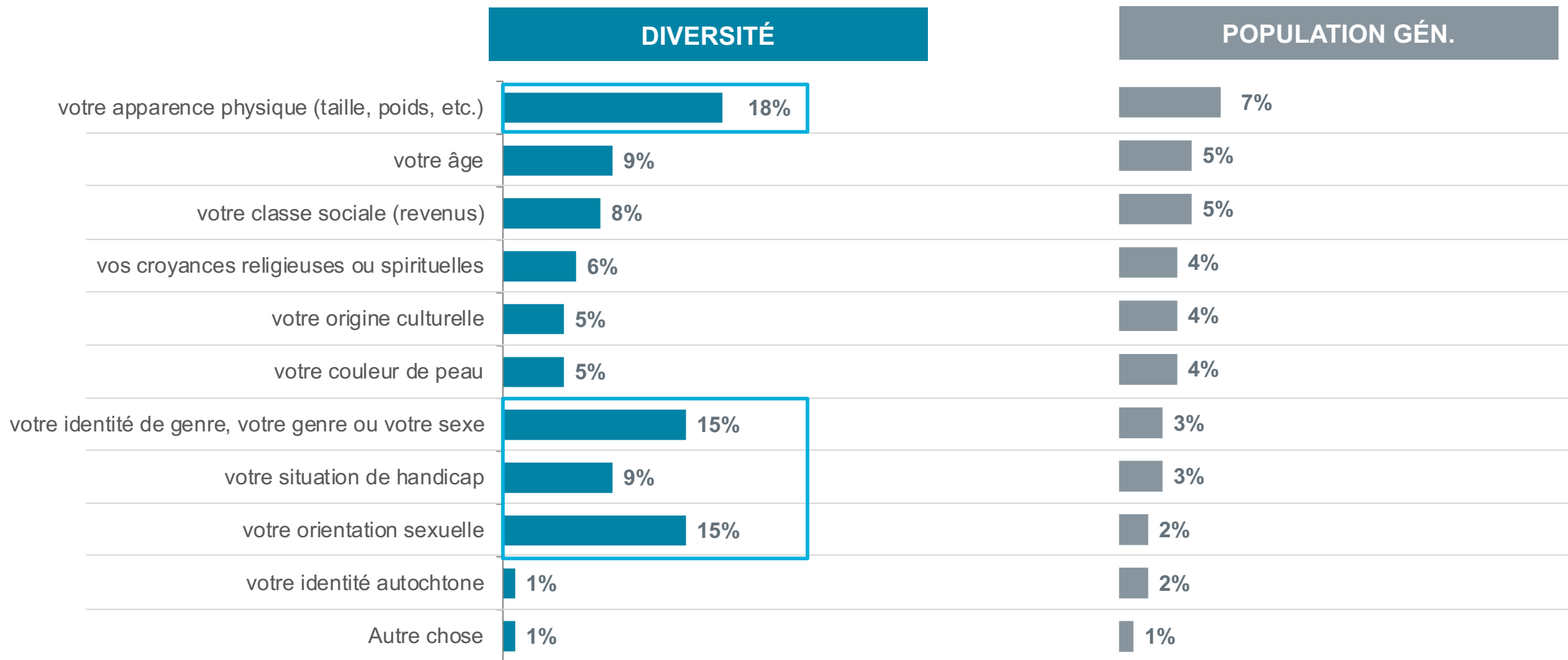
DIVERSITÉ et POPULATION GÉN. : COMPARAISON – % AU TOTAL (12 derniers mois ou avant)



Objets de violence / discrimination dont on a été victime (1/2)

Base : toutes les personnes répondantes. Personnes issues de la diversité, n=7 056 / Population générale, n=916

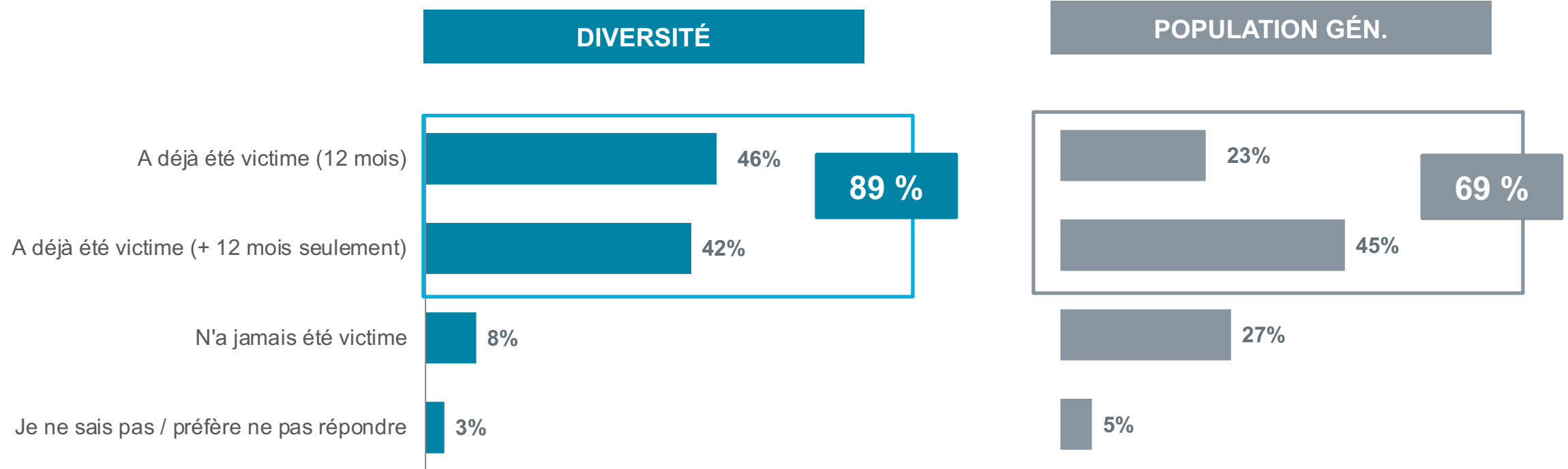
DIVERSITÉ et POPULATION GÉN. : COMPARAISON - % 12 DERNIERS MOIS



Victime de violence ou de discrimination

Base : toutes les personnes répondantes. Personnes issues de la diversité, n=7 121 / Population générale, n=927

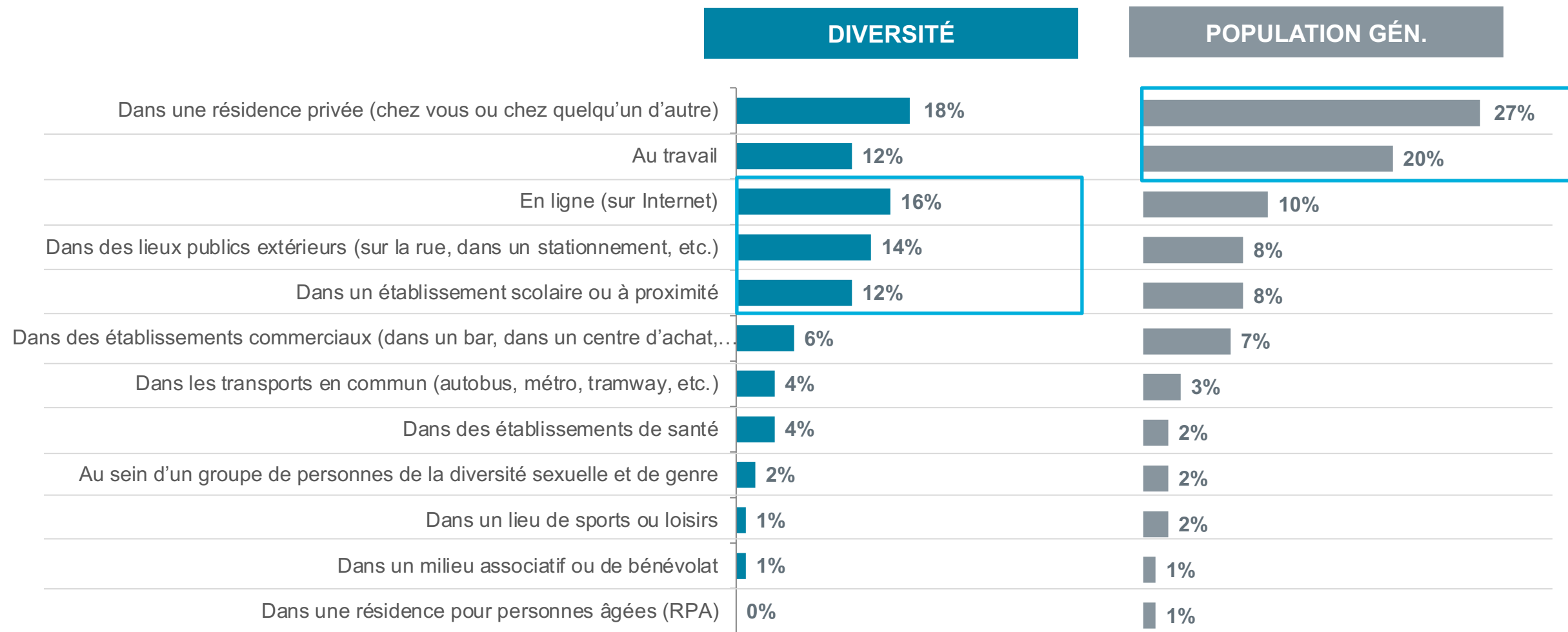
DIVERSITÉ et POPULATION GÉN. : COMPARAISON (% types de violence + discrimination ou violence en lien avec...)



Lieu où la personne se situait lors du dernier épisode de violence / discrimination vécu

Base : personnes ayant subi de la violence au cours des 12 derniers mois. Personnes issues de la diversité, n=3 547 / Population générale, n=218

DIVERSITÉ et POPULATION GÉN. : COMPARAISON - RÉPONSES COMPLÈTES

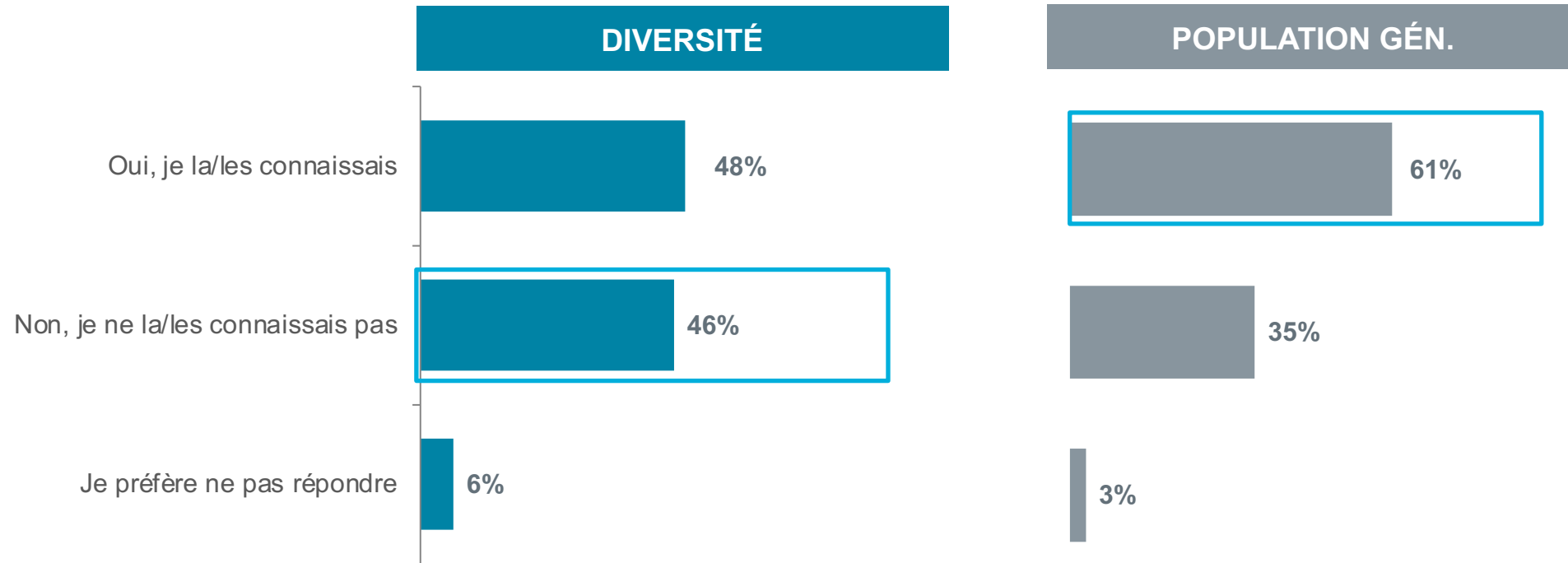


Les réponses suivantes ne sont pas présentées: je préfère ne pas répondre (8 % : diversité / 5 % : population gén.) et « autre précisez » (1 % : diversité / 4 % : population gén.)

Connaissance de la / les personne(s) dont on a été victime

Base : personnes ayant subi de la violence au cours des 12 derniers mois. Personnes issues de la diversité, n=3 532 / Population générale, n=216

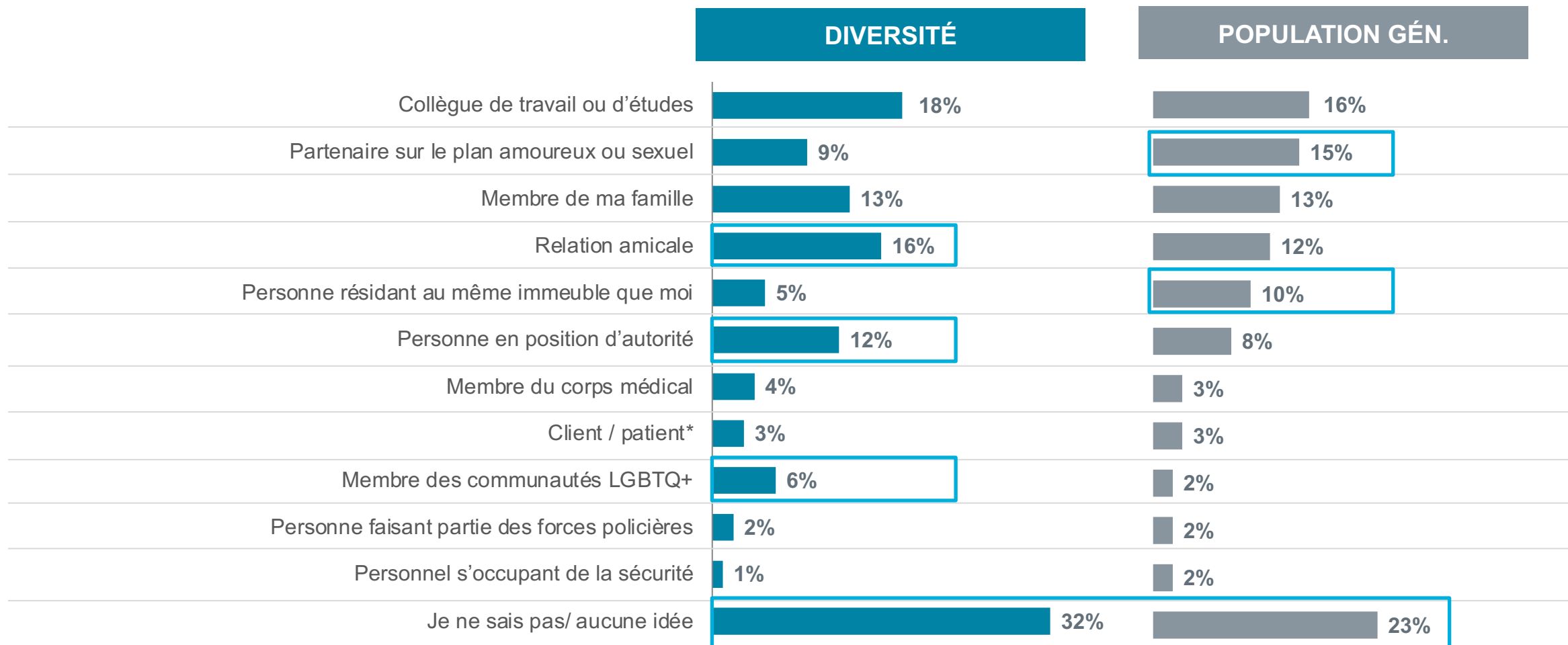
DIVERSITÉ et POPULATION GÉN. : COMPARAISON - RÉPONSES COMPLÈTES



Nature du lien avec la / les personne(s) dont on a été victime

Base : personnes ayant subi de la violence au cours des 12 derniers mois. Personnes issues de la diversité, n=3 509 / Population générale, n=213

DIVERSITÉ et POPULATION GÉN. : COMPARAISON - RÉPONSES COMPLÈTES



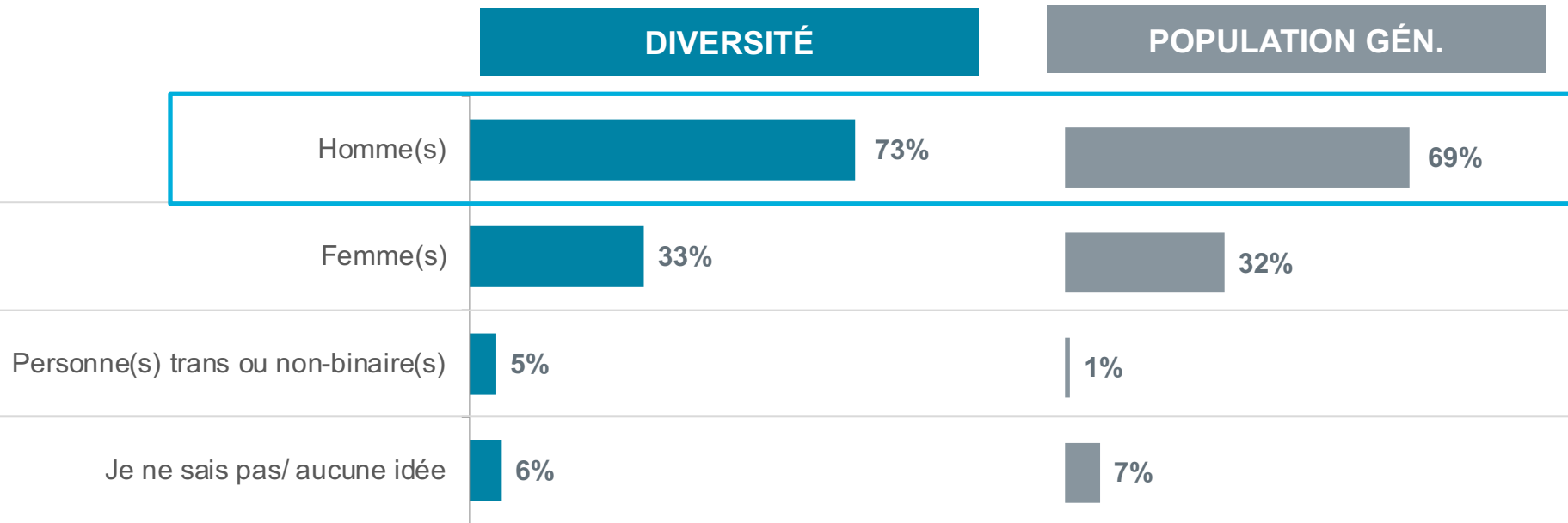
* Ce choix de réponse a été mentionné spontanément sous « autre, précisez », il est donc certainement sous-estimé.

Les réponses suivantes ne sont pas présentées: je préfère ne pas répondre (4 % : diversité / 4 % : population gén.) et « autre précisez » (4 % : diversité / 4 % : population gén.)

Identité de genre de la personne / des personne(s) qui ont commis l'agression

Base : personnes ayant subi de la violence au cours des 12 derniers mois. Personnes issues de la diversité, n=3 503 / Population générale, n=213

DIVERSITÉ et POPULATION GÉN. : COMPARAISON - RÉPONSES COMPLÈTES



DIVERSITÉ: CROISEMENTS

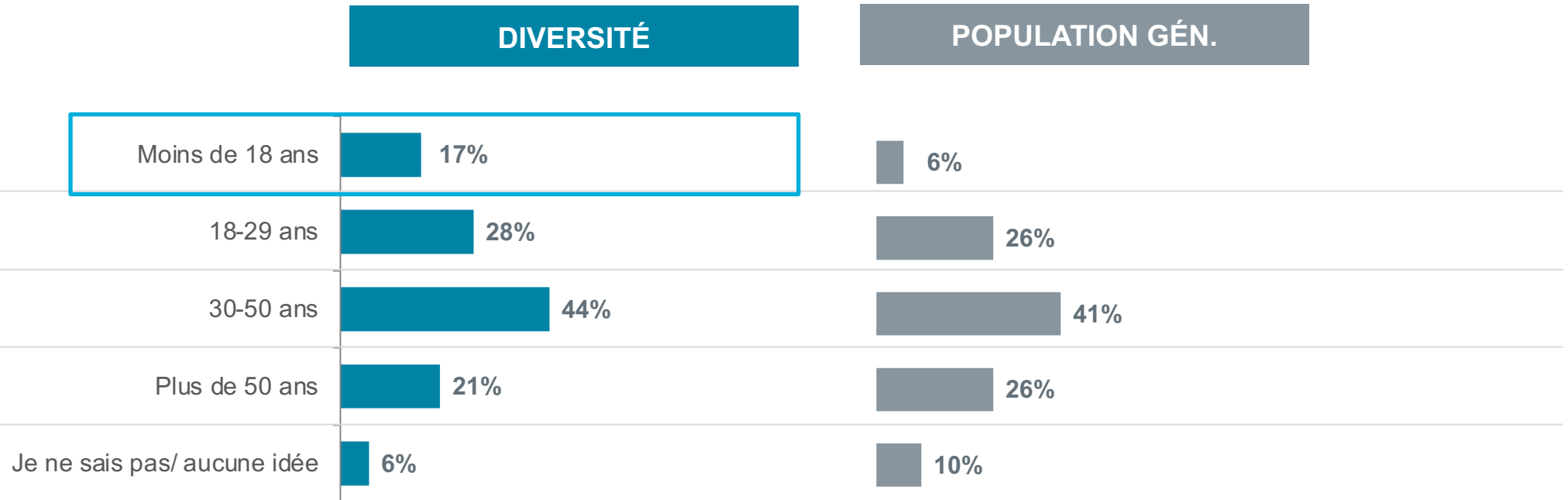
| TOTAL (%) | IDENTITÉ DE GENRE- DIVERSITÉ | | | | | | | ORIENTATION SEXUELLE | | | | | | | | | | | |
|-------------------------------------|------------------------------|----------|------------|------------|-------------|-----------|----------|----------------------|-------------|-----------|-------------|-------------|--------------|------------|-------|------|-----------|-------|-----|
| | Hom. Cis | Fem. Cis | Hom. Trans | Fem. Trans | Non-binaire | En quest. | Hom. gay | Fem. lesb. | Trans homo. | N-B homo. | Hom. bisex. | Fem. bisex. | Trans bisex. | N.B bisex. | Asex. | Pan. | En quest. | Queer | |
| n= | 3503 | 367 | 1059 | 399 | 345 | 942 | 141 | 225 | 382 | 211 | 192 | 79 | 356 | 205 | 176 | 298 | 740 | 136 | 244 |
| Homme(s) | 73 | 79 | 70 | 68 | 73 | 70 | 73 | 82 | 70 | 74 | 74 | * | 71 | 71 | 67 | 65 | 74 | 71 | 72 |
| Femme(s) | 33 | 28 | 35 | 41 | 34 | 35 | 36 | 26 | 38 | 35 | 39 | * | 35 | 38 | 30 | 43 | 29 | 44 | 30 |
| Personne(s) trans ou non-binaire(s) | 5 | 7 | 4 | 4 | 3 | 3 | 2 | 5 | 3 | 3 | 4 | * | 3 | 3 | 1 | 4 | 5 | 11 | 1 |

Les réponses suivantes ne sont pas présentées: je préfère ne pas répondre (4 % : diversité / 4 % : population gén.) / * Les résultats dont le nombre de personnes représentant le sous-groupe est inférieur à 100 ne sont pas présentés.

Âge de la personne / des personne(s) qui ont commis l'agression

Base : personnes ayant subi de la violence au cours des 12 derniers mois. Personnes issues de la diversité, n=3 493 / Population générale, n=212

DIVERSITÉ et POPULATION GÉN. : COMPARAISON - RÉPONSES COMPLÈTES

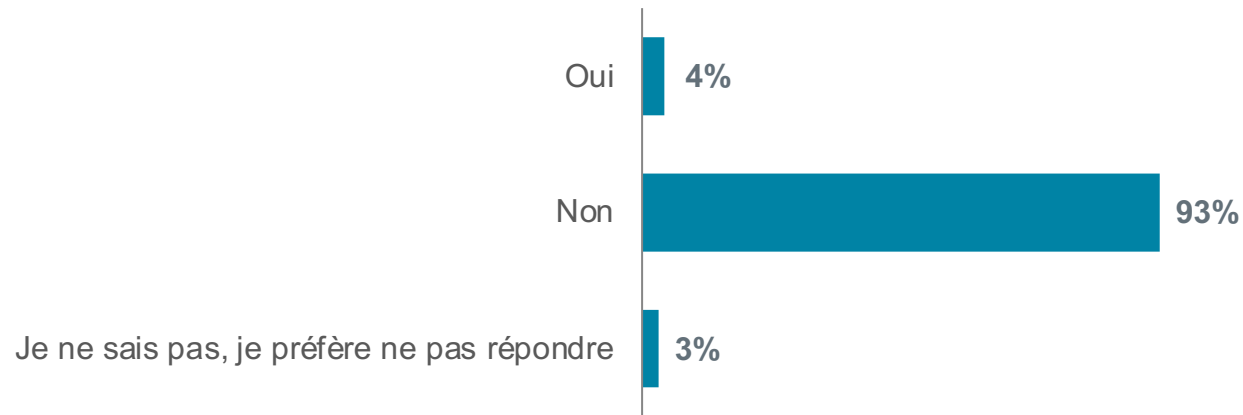


Les réponses suivantes ne sont pas présentées: je préfère ne pas répondre (3 % : diversité / 4 % : population gén.)

Thérapie dite de conversion

Base : Personnes issues de la diversité, n=7 041

DIVERSITÉ: RÉPONSES COMPLÈTES ET CROISEMENTS



| TOTAL | IDENTITÉ DE GENRE- DIVERSITÉ | | | | | | | ORIENTATION SEXUELLE | | | | | | | | | | | |
|--|------------------------------|--------------|------------|------------|-------------|-----------|----------|----------------------|-------------|-----------|-------------|-------------|--------------|------------|-------|------|-----------|-------|-----|
| | Hom. Cis DIV | Fem. Cis DIV | Hom. Trans | Fem. Trans | Non-binaire | En quest. | Hom. gay | Fem. lesb. | Trans homo. | N-B homo. | Hom. bisex. | Fem. bisex. | Trans bisex. | N.B bisex. | Asex. | Pan. | En quest. | Queer | |
| n= | 7041 | 1114 | 2523 | 649 | 523 | 1531 | 295 | 732 | 1036 | 335 | 324 | 238 | 803 | 321 | 321 | 564 | 1179 | 271 | 433 |
| Oui | 4 | 4 | 4 | 7 | 9 | 7 | 2 | 5 | 5 | 7 | 10 | 3 | 4 | 9 | 6 | 4 | 4 | 3 | 4 |
| Non | 93 | 94 | 93 | 88 | 86 | 89 | 92 | 94 | 94 | 87 | 85 | 94 | 93 | 86 | 90 | 93 | 94 | 91 | 94 |
| Je ne sais pas, je préfère ne pas répondre | 3 | 2 | 3 | 5 | 5 | 4 | 5 | 1 | 1 | 7 | 5 | 3 | 3 | 5 | 4 | 3 | 2 | 6 | 3 |



Liberté d'expression de soi au Canada

┌
de la vie aux idées



LIBERTÉ D'EXPRESSION DE SOI AU CANADA

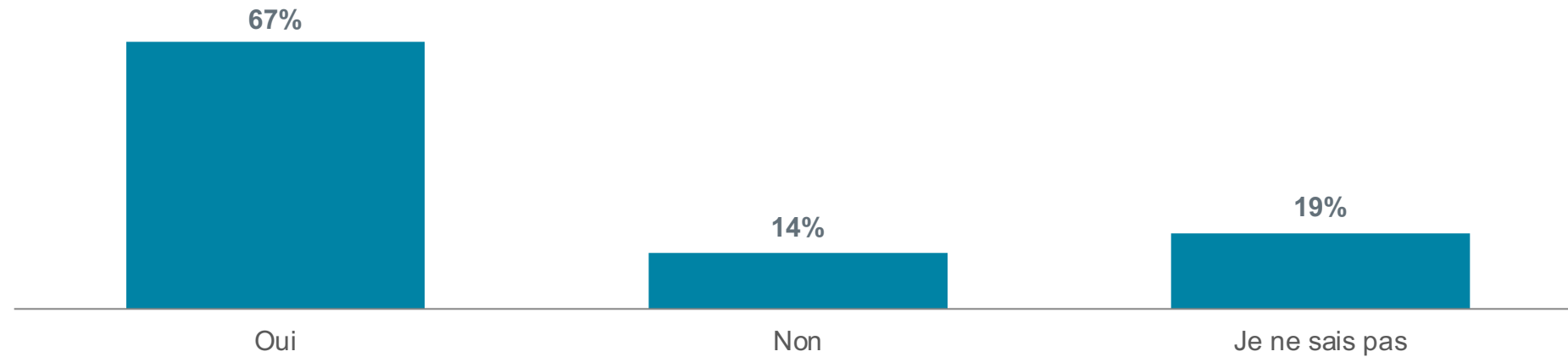
Malgré les tensions mises en lumière dans ce rapport, le Canada demeure une terre d'accueil réceptive et ouverte pour les personnes de la diversité dont le pays d'origine peut être plus répressif à cet égard.

À preuve, parmi les personnes de la diversité qui ne sont pas nées au Canada, les deux tiers (67 %) estiment que leur arrivée au pays leur a permis d'exprimer plus librement leur identité de genre et/ou leur orientation sexuelle.

Possibilité d'exprimer plus librement son identité de genre / orientation sexuelle depuis l'arrivée au Canada

Base : Personnes issues de la diversité qui ne sont pas nées au Canada, n=900

DIVERSITÉ: RÉPONSES COMPLÈTES





État de santé

└ de la vie aux idées

L'ÉTAT DE SANTÉ MENTALE (1/2)

Si l'auto-évaluation de l'état de santé physique des personnes de la diversité ne diffère guère de la moyenne canadienne, il en va autrement de la santé mentale. Le quart des personnes de la diversité estime que leur santé mentale est « mauvaise », contre seulement 8 % parmi la population. En y ajoutant ceux qui l'évaluent à « passable », cela représente 60 % des personnes issues de la diversité, soit le double de ce qu'on observe dans la population en général (32 %). Les personnes en questionnement (77 %), non-binaires (74 %) ou trans (66 %) sont les plus affectées par un mauvais état de santé mentale. Et cette réalité est encore une fois exacerbée chez les plus jeunes alors que l'on retrouve jusqu'à 83 % de détresse psychologique chez les personnes trans âgées entre 15 et 17 ans.

Près de la moitié des personnes de la diversité ont déjà reçu un diagnostic de dépression (49 %) ou de trouble anxieux (48 %), alors que cette proportion est deux fois moindre parmi la population canadienne soit 26 % dans les deux cas. Ces diagnostics atteignent leur apogée auprès des personnes non-binaires (dépression: 66 % et troubles anxieux: 66%) et des hommes trans (dépression: 66 % et troubles anxieux : 64 %).

C'est dans la catégorie d'âge 25 à 34 ans que l'on retrouve le plus de ces diagnostics parmi les personnes trans et non-binaires, soit jusqu'à 73 %.

L'ÉTAT DE SANTÉ MENTALE (2/2)

Si au cours des 12 derniers mois les problèmes de dépendance ont touché deux fois plus de personnes de la diversité (21 %) que de la population en général (12 %), tout comme les troubles alimentaires d'ailleurs (20 % contre 8 %), c'est sur le plan des idées suicidaires que se démarquent plus fortement les personnes issues de la diversité. Alors qu'une personne sur dix (12 %) de la population a déjà songé à cette idée, c'est quatre personnes de la diversité sur dix (40 %) qui ont pensé à mettre fin à leurs jours au cours de la dernière année.

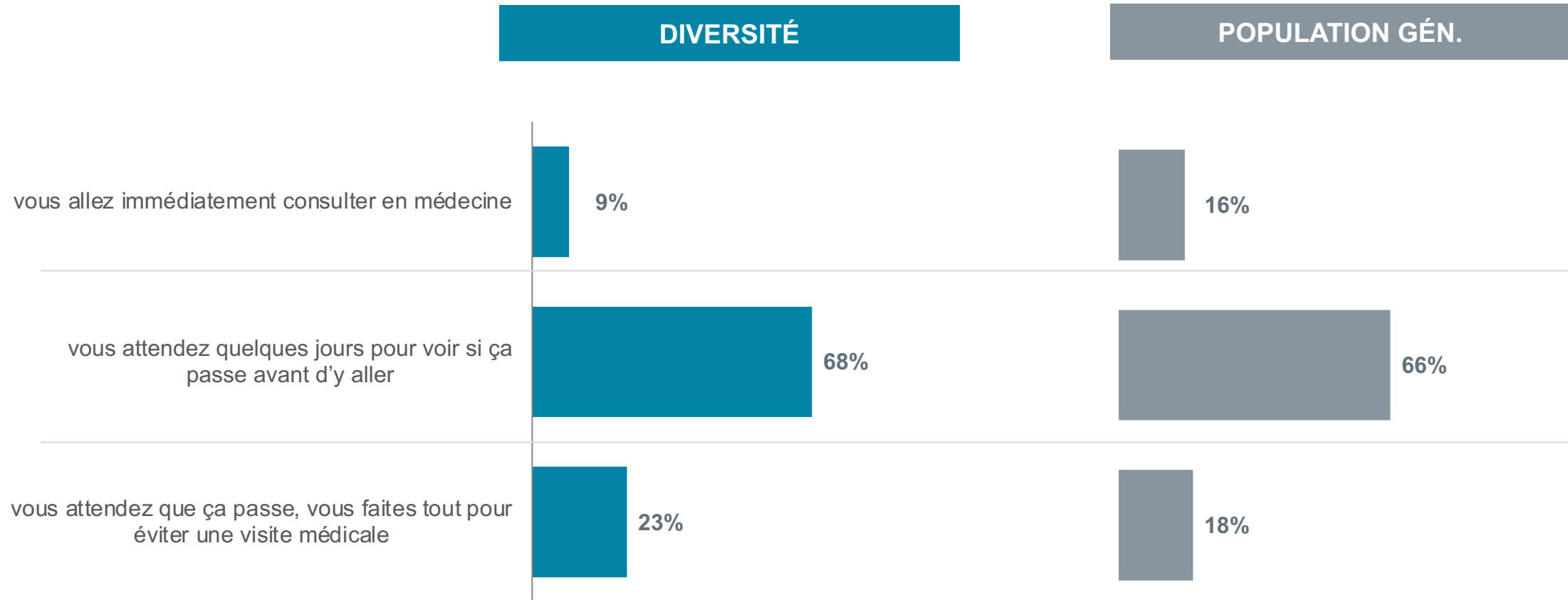
Cette détresse est encore une fois maximale chez les personnes non-binaires et les trans, particulièrement les hommes trans.

Enfin, les tentatives de suicide sont plus élevées parmi les plus jeunes de la diversité. Alors que ces événements ne touchent que 2 % de la population, c'est plutôt 5 % parmi les personnes issues de la diversité. Cette proportion dramatique atteint des sommets chez les plus jeunes (15-17 ans) trans (20 %) et non-binaires (23 %).

Rapidité à consulter en médecine lors d'un problème de santé

Base : toutes les personnes répondantes. Personnes issues de la diversité, n=7 481 / Population générale, n=1 000

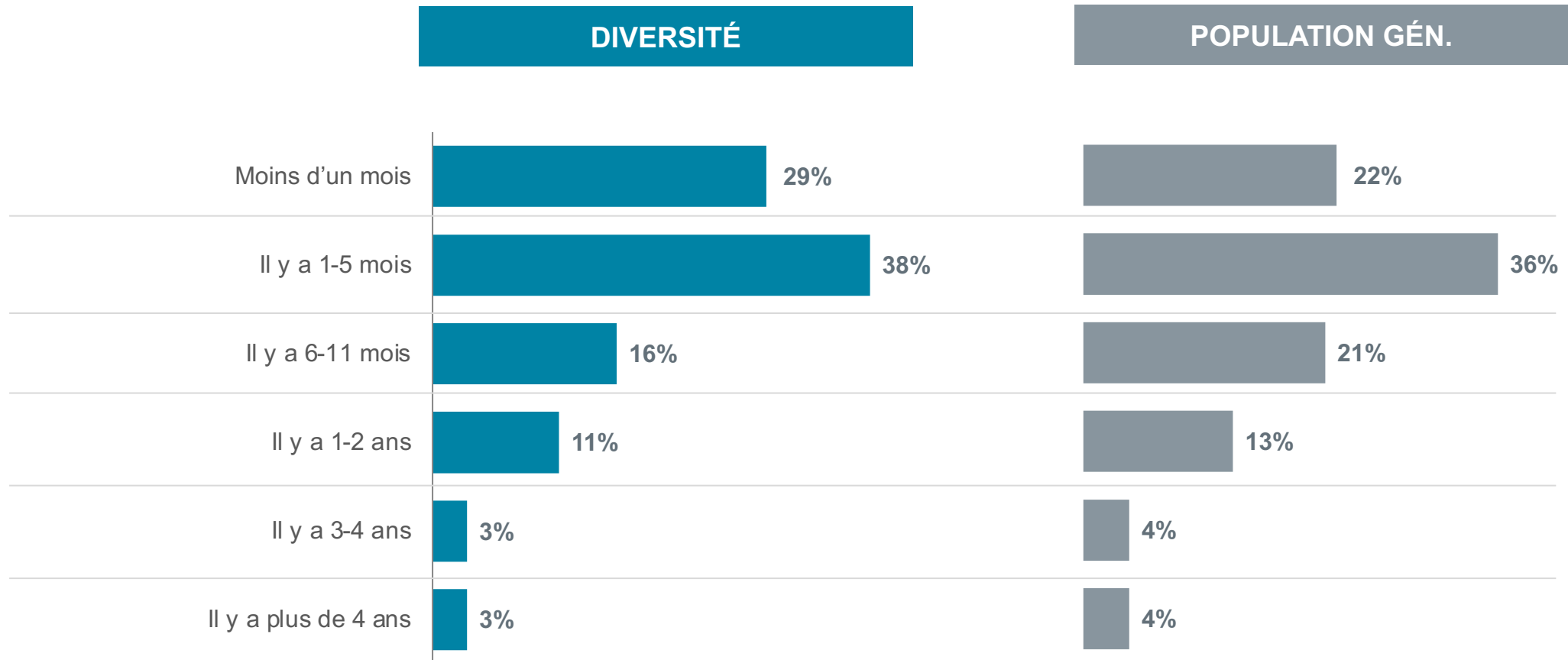
DIVERSITÉ et POPULATION GÉN. : COMPARAISON - RÉPONSES COMPLÈTES



Dernière visite médicale

Base : toutes les personnes répondantes. Personnes issues de la diversité, n=7 481 / Population générale, n=1 000

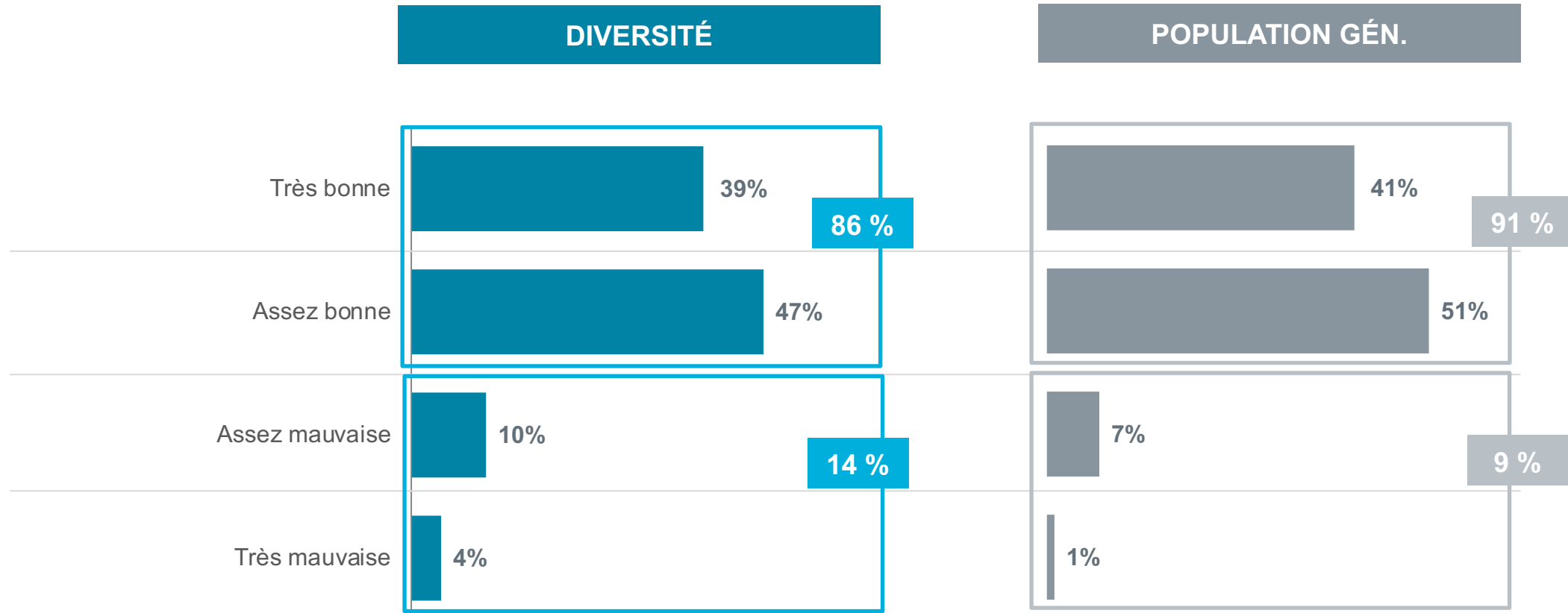
DIVERSITÉ et POPULATION GÉN. : COMPARAISON - RÉPONSES COMPLÈTES



Évaluation de la qualité du soutien lors de la dernière visite médicale

Base : toutes les personnes répondantes excluant NPS. Personnes issues de la diversité, n=7 107 / Population générale, n=972

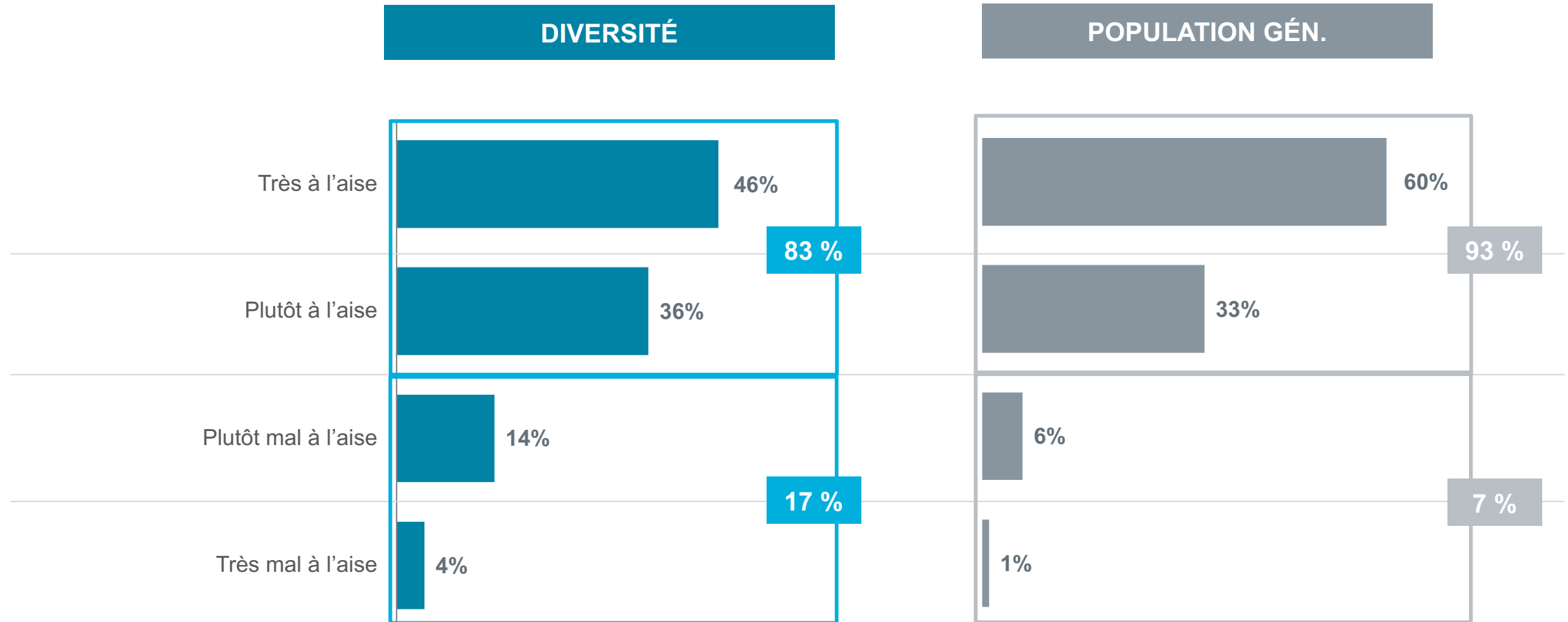
DIVERSITÉ et POPULATION GÉN. : COMPARAISON - RÉPONSES COMPLÈTES



Niveau d'aise à poser toutes les questions lors de la dernière visite médicale

Base : toutes les personnes répondantes. Personnes issues de la diversité, n=7 481 / Population générale, n=1 000

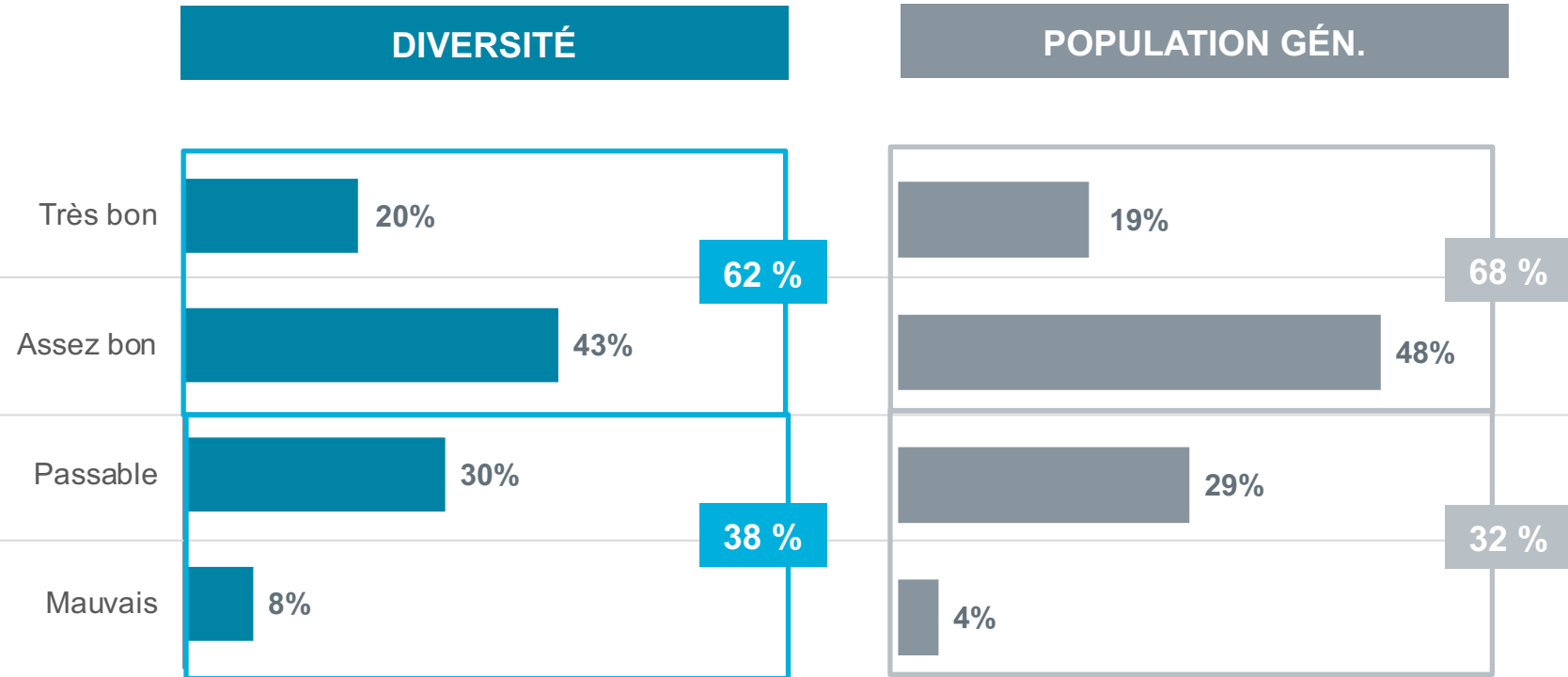
DIVERSITÉ et POPULATION GÉN. : COMPARAISON - % RÉPONSES COMPLÈTES



Évaluation de l'état de santé physique

Base : toutes les personnes répondantes excluant NSP. Personnes issues de la diversité, n=7 459 / Population générale, n=999

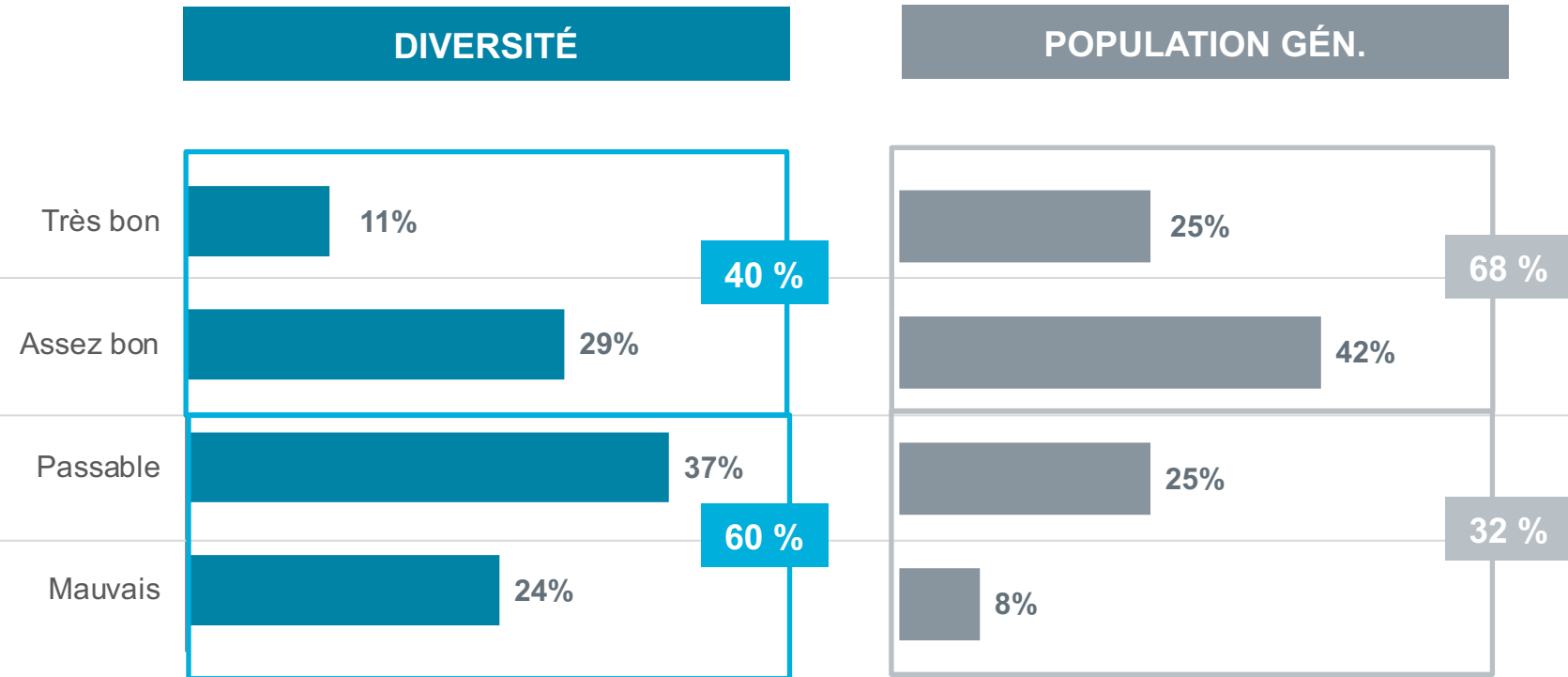
DIVERSITÉ et POPULATION GÉN. : COMPARAISON - RÉPONSES COMPLÈTES



Évaluation de l'état de santé mentale

Base : toutes les personnes répondantes excluant NSP. Personnes issues de la diversité, n=7 447 / Population générale, n=995

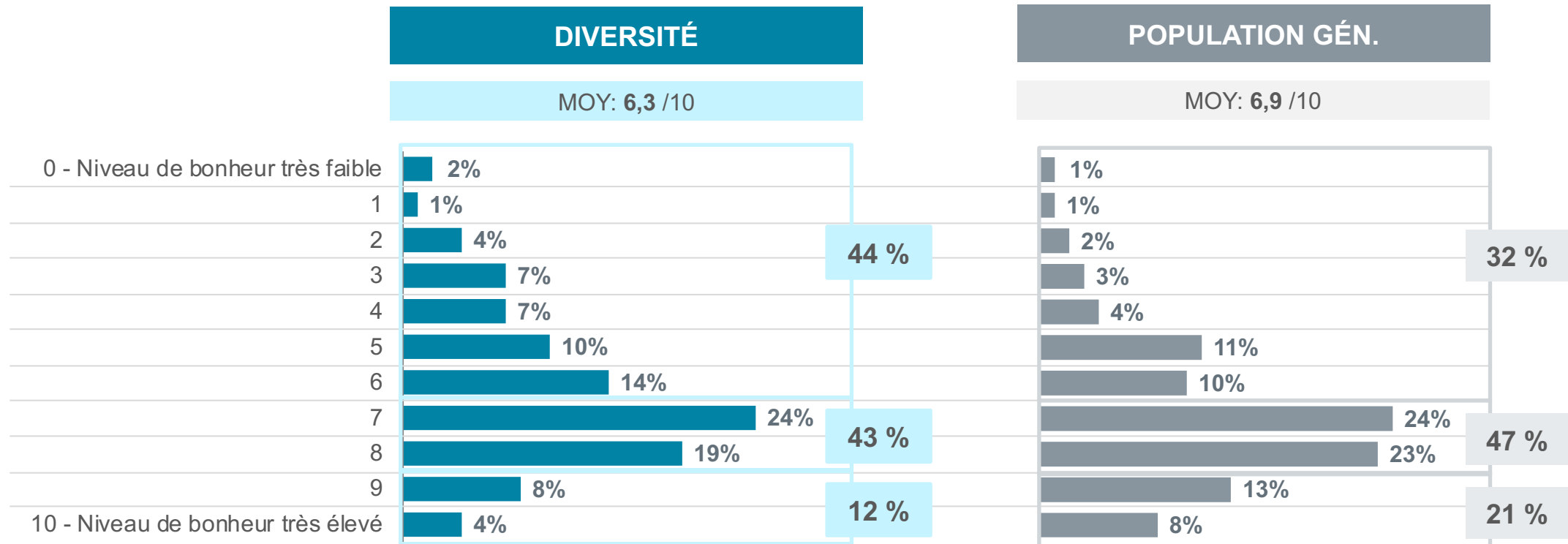
DIVERSITÉ et POPULATION GÉN. : COMPARAISON - RÉPONSES COMPLÈTES



Niveau de bonheur

Base : toutes les personnes répondantes. Personnes issues de la diversité, n=7 481 / Population générale, n=1 000

DIVERSITÉ et POPULATION GÉN. : COMPARAISON - RÉPONSES COMPLÈTES

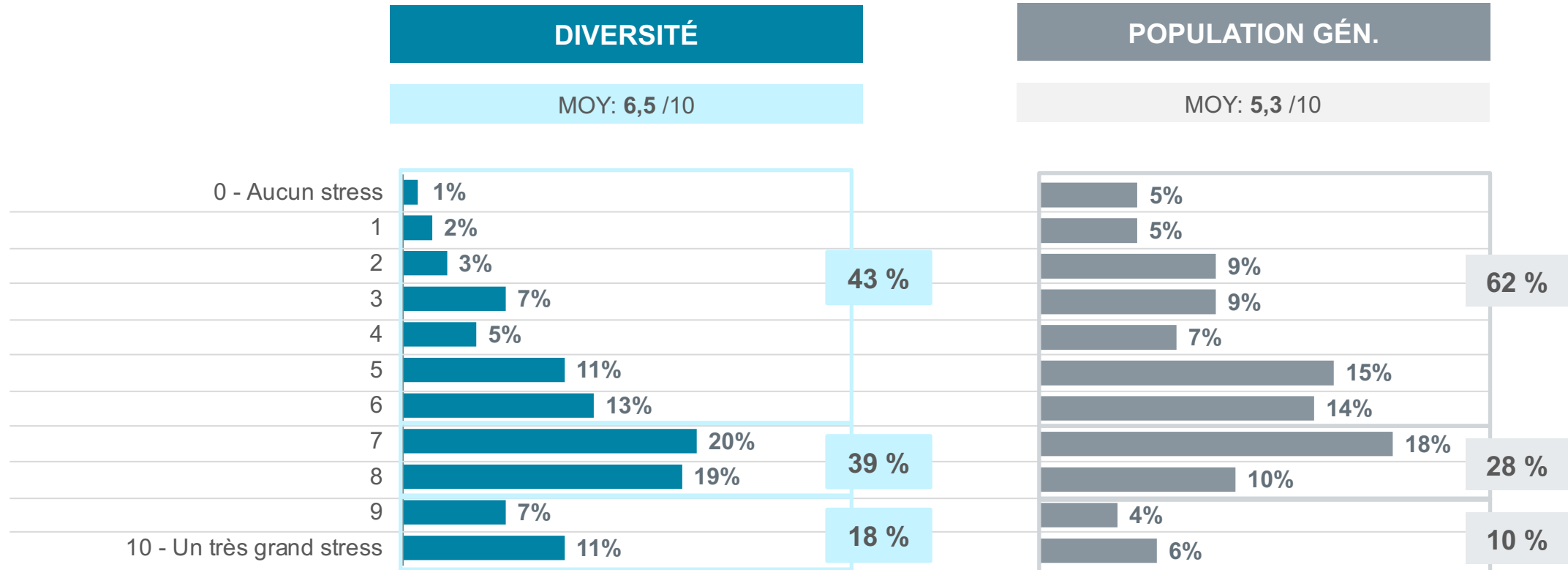


À titre indicatif, en 2017, le niveau de bonheur était évalué sur une échelle de 1 (très malheureux) à 5 (très heureux).
La moyenne pour les répondants de la diversité était de 3,6/5 alors qu'elle était de 3,7/5 parmi la population (hétérosexuels cisgenres).

Niveau de stress

Base : toutes les personnes répondantes. Personnes issues de la diversité, n=7 481 / Population générale, n=1 000

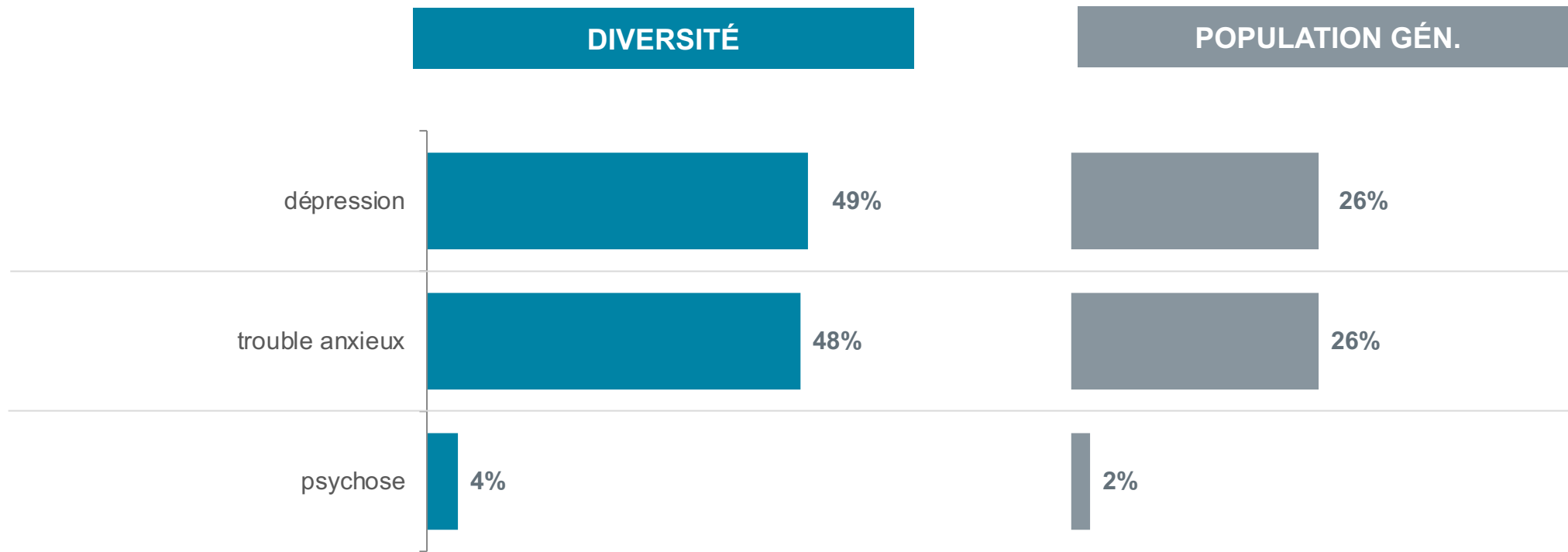
DIVERSITÉ et POPULATION GÉN. : COMPARAISON - RÉPONSES COMPLÈTES



Reçu un diagnostic de...

Base : toutes les personnes répondantes. Personnes issues de la diversité, n= 7 481 / Population générale, n=1 000

DIVERSITÉ et POPULATION GÉN. : COMPARAISON - % OUI

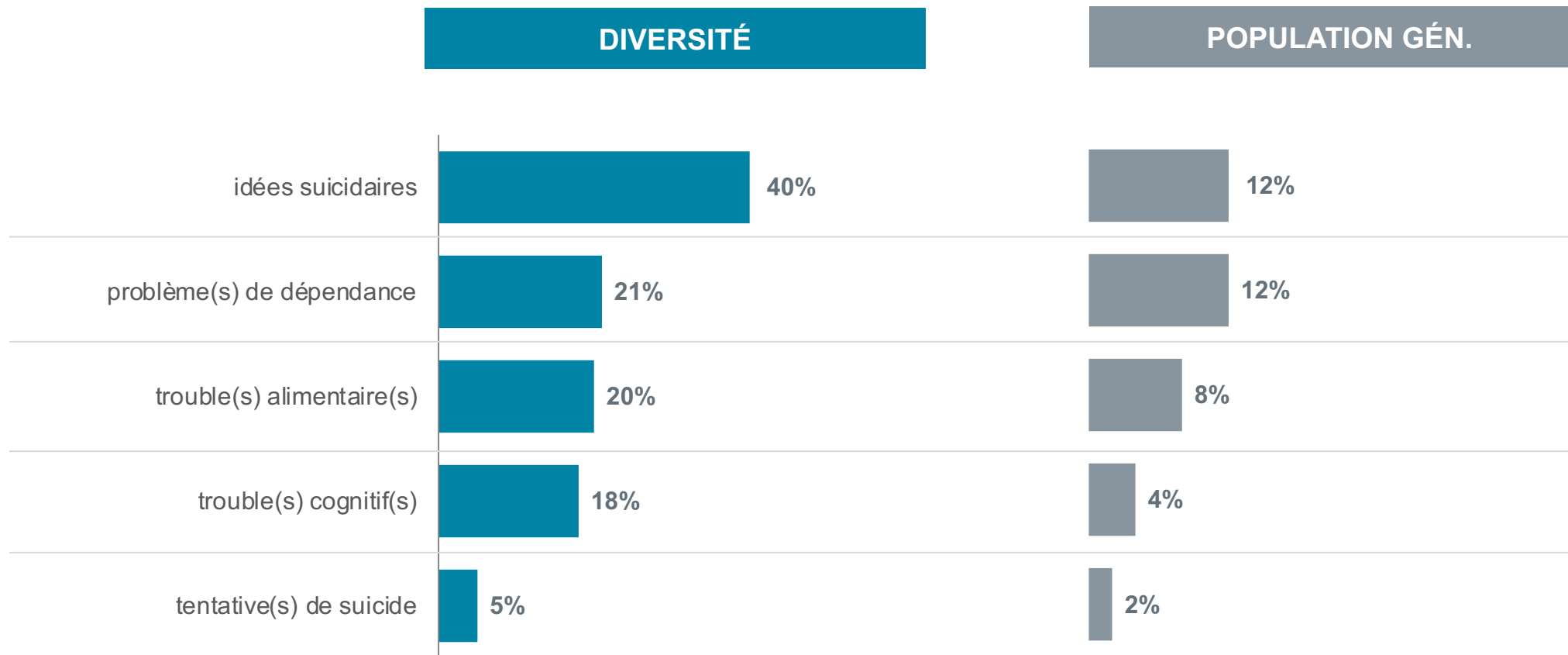


Les résultats présentent le % de « oui ». Les autres choix de réponse étaient: Non / Je ne sais pas, refus

Souffert de...

Base : toutes les personnes répondantes. Personnes issues de la diversité, n=7 481 / Population générale, n=1 000

DIVERSITÉ et POPULATION GÉN. : COMPARAISON - % OUI



Les résultats présentent le % de « oui ». Les autres choix de réponse étaient: Non / Je ne sais pas, refus

GRAPHIQUES DÉTAILLÉS ET TABLEAUX

└ de la vie aux idées



Aisance à côtoyer différents types de personnes et relations amicales

Détails et tableaux

┌
de la vie aux idées

Relations amicales avec différents types de personnes (1/2)

Base : toutes les personnes répondantes ayant des relations amicales. Personnes issues de la diversité, n=7 417

DIVERSITÉ : CROISEMENTS - % OUI

| | TOTAL OUI (%) | IDENTITÉ DE GENRE - DIVERSITÉ | | | | | | ORIENTATION SEXUELLE | | | | | | | | | | | |
|------------------------------------|------------------|-------------------------------|--------------|------------|------------|-------------|-----------|----------------------|------------|-------------|-----------|-------------|-------------|--------------|------------|-----------|-----------|-----------|-----------|
| | | Hom. Cis DIV | Fem. Cis DIV | Hom. Trans | Fem. Trans | Non-binaire | En quest. | Hom. gay | Fem. lesb. | Trans homo. | N-B homo. | Hom. bisex. | Fem. bisex. | Trans bisex. | N.B bisex. | Asex. | Pan. | En quest. | Queer |
| n= | 7417 | 1174 | 2665 | 682 | 544 | 1608 | 316 | 766 | 1086 | 346 | 338 | 261 | 859 | 337 | 333 | 594 | 1248 | 285 | 454 |
| de couleur de peau diff. | 81 | 82 | 80 | 81 | 78 | 82 | 80 | 82 | 76 | 79 | 82 | 82 | 83 | 80 | 81 | 81 | 84 | 73 | 85 |
| de croyances rel. ou spir. diff. | 78 | 75 | 79 | 77 | 75 | 82 | 79 | 71 | 73 | 75 | 79 | 76 | 81 | 72 | 85 | 81 | 84 | 78 | 86 |
| issues d'une comm. cult. diff. | 78 | 78 | 77 | 79 | 78 | 83 | 79 | 79 | 74 | 78 | 84 | 74 | 80 | 76 | 81 | 78 | 83 | 70 | 88 |
| homo., bi ou pansexuelles | 91 | 89 | 92 | 95 | 93 | 96 | 92 | 92 | 95 | 95 | 95 | 86 | 92 | 94 | 96 | 86 | 96 | 78 | 99 |
| en situation de handicap phys. | 46 | 40 | 46 | 63 | 58 | 70 | 46 | 37 | 41 | 60 | 59 | 42 | 48 | 61 | 71 | 52 | 57 | 38 | 67 |
| issues de comm. autochtones | 40 | 37 | 41 | 54 | 47 | 49 | 38 | 35 | 37 | 48 | 46 | 36 | 43 | 46 | 46 | 38 | 49 | 36 | 58 |
| en situation de déficience intell. | 43 | 33 | 45 | 62 | 50 | 61 | 54 | 26 | 35 | 50 | 58 | 38 | 48 | 59 | 61 | 54 | 58 | 40 | 56 |
| trans ou non-binaires | 60 | 48 | 61 | 84 | 85 | 89 | 77 | 43 | 58 | 84 | 90 | 50 | 58 | 85 | 90 | 68 | 79 | 49 | 93 |

| | TOTAL OUI (%) | AGE | | | | |
|------------------------------------|------------------|-----------|-----------|-----------|-----------|-----------|
| | | 15-17 | 18-24 | 25-34 | 35-54 | 55+ |
| n= | 7417 | 497 | 1730 | 2018 | 2091 | 1081 |
| de couleur de peau diff. | 81 | 80 | 83 | 82 | 83 | 73 |
| de croyances rel. ou spir. diff. | 78 | 78 | 78 | 73 | 81 | 79 |
| issues d'une comm. cult. diff. | 78 | 71 | 78 | 81 | 82 | 71 |
| homo., bi ou pansexuelles | 91 | 89 | 93 | 92 | 92 | 89 |
| en situation de handicap phys. | 46 | 28 | 36 | 43 | 57 | 60 |
| issues de comm. autochtones | 40 | 31 | 34 | 37 | 48 | 47 |
| en situation de déficience intell. | 43 | 54 | 49 | 43 | 40 | 33 |
| trans ou non-binaires | 60 | 67 | 67 | 59 | 60 | 48 |

Relations amicales avec différents types de personnes (2/2)

Base : toutes les personnes répondantes ayant des relations amicales. Population générale, n=977

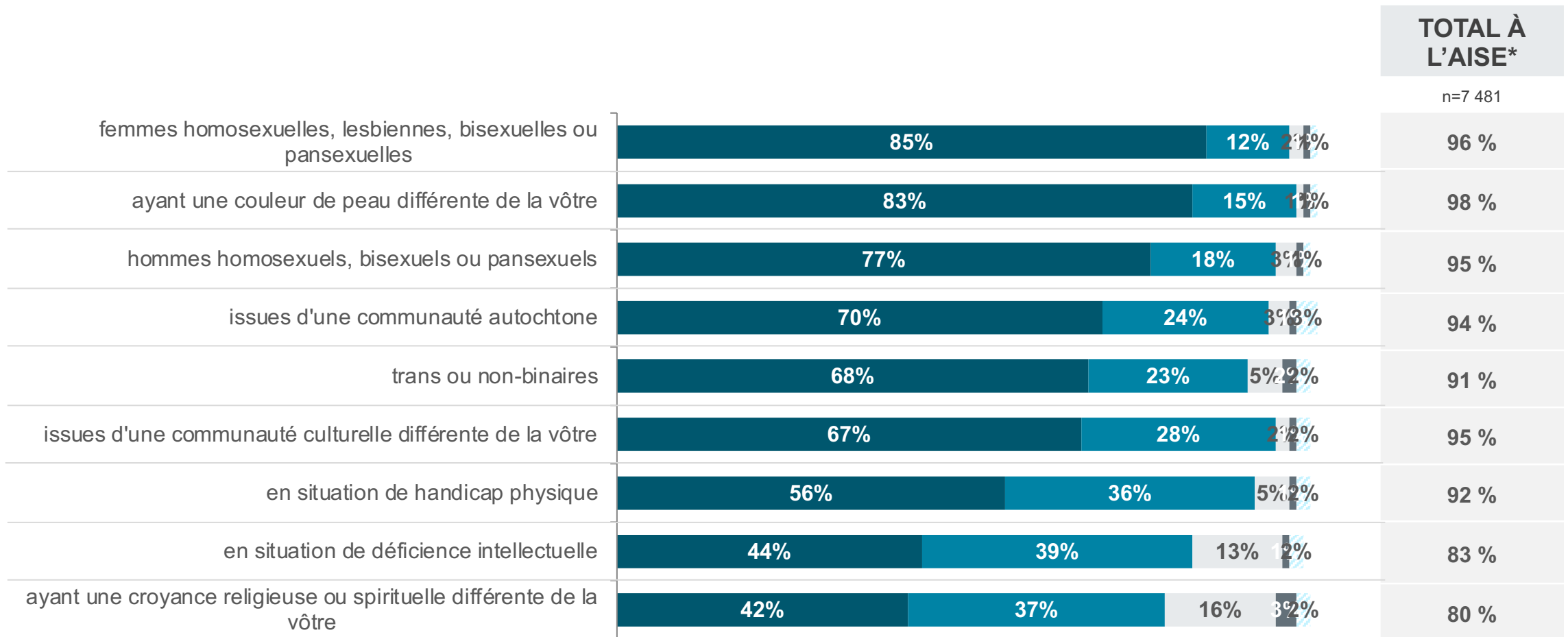
POPULATION GÉN.: CROISEMENTS - % OUI

| | OUI (%) | TOTAL | AGE | | |
|------------------------------------|---------|-----------|-----------|-----------|-----------|
| | | | 18-34 | 35-54 | 55+ |
| n= | | 977 | 263 | 325 | 389 |
| de couleur de peau diff. | | 70 | 80 | 80 | 56 |
| de croyances rel. ou spir. diff. | | 64 | 68 | 71 | 57 |
| issues d'une comm. cult. diff. | | 63 | 70 | 70 | 54 |
| homo., bi ou pansexuelles | | 46 | 59 | 49 | 36 |
| en situation de handicap phys. | | 41 | 32 | 39 | 47 |
| issues de comm. autochtones | | 28 | 28 | 28 | 26 |
| en situation de déficience intell. | | 24 | 27 | 24 | 23 |
| trans ou non-binaires | | 13 | 21 | 15 | 7 |

Niveau d'aise à côtoyer différents types de personnes (1/5)

Base : toutes les personnes répondantes. Personnes issues de la diversité, n=7 481

DIVERSITÉ: RÉPONSES COMPLÈTES



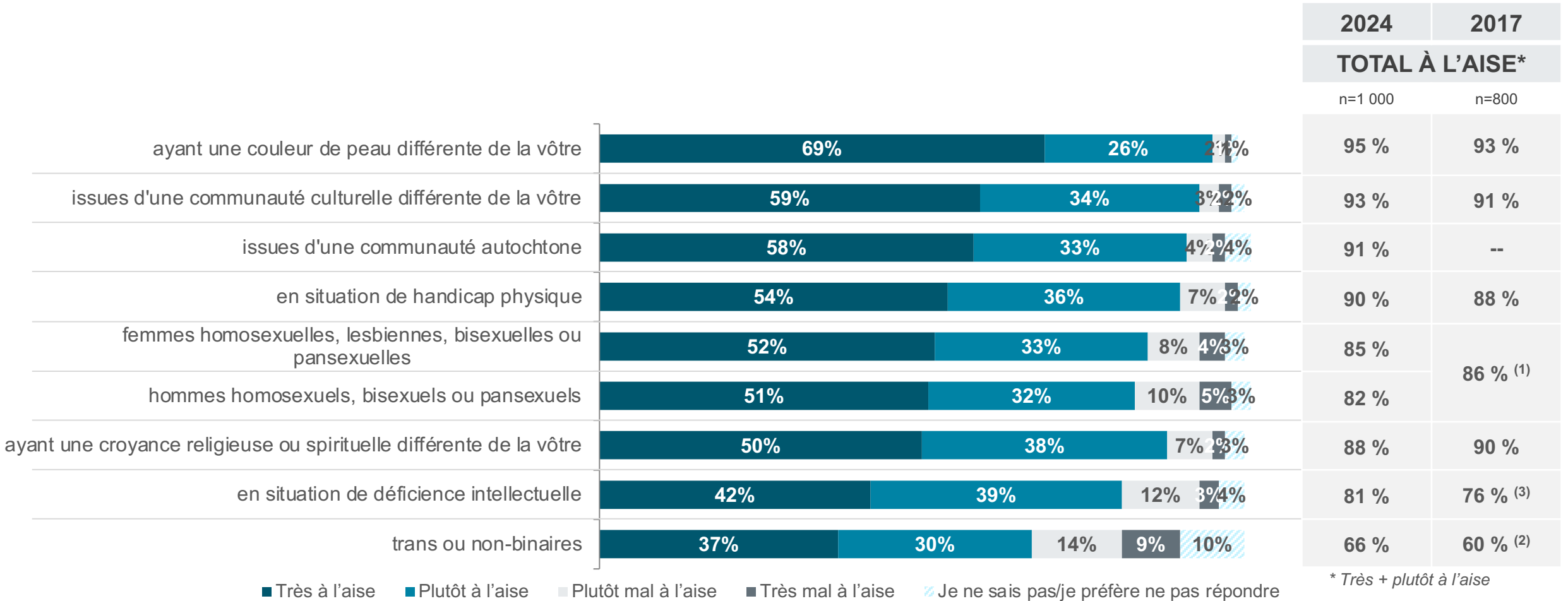
* Très + plutôt à l'aise

■ Très à l'aise ■ Plutôt à l'aise ■ Plutôt mal à l'aise ■ Très mal à l'aise ■ Je ne sais pas/je préfère ne pas répondre

Niveau d'aise à côtoyer différents types de personnes (2/5)

Base : toutes les personnes répondantes. Population générale, n=1 000

POPULATION GÉN.: RÉPONSES COMPLÈTES



Les énoncés étaient légèrement différents en 2017. Les principaux changements sont les suivants: 1) En 2017, la question était posée à propos des personnes homosexuelles ou bisexuelles en général / 2) En 2017: Transgenres / 3) « ayant un handicap mental »

Niveau d'aise à côtoyer différents types de personnes (3/5)

Base : toutes les personnes répondantes. Personnes issues de la diversité, n=7 481

DIVERSITÉ : CROISEMENTS - % TRÈS À L'AISE

| ÉNONCÉS RACCOURCIS Personnes... (%) | TOTAL n= | IDENTITÉ DE GENRE - DIVERSITÉ | | | | | | ORIENTATION SEXUELLE | | | | | | | | | | | |
|--|-------------|-------------------------------|--------------|------------|------------|-------------|-----------|----------------------|------------|-------------|-----------|-------------|-------------|--------------|------------|-------|------|-----------|-------|
| | | Hom. Cis DIV | Fem. Cis DIV | Hom. Trans | Fem. Trans | Non-binaire | En quest. | Hom. gay | Fem. lesb. | Trans homo. | N-B homo. | Hom. bisex. | Fem. bisex. | Trans bisex. | N.B bisex. | Asex. | Pan. | En quest. | Queer |
| ayant une <u>couleur de peau</u> différente | 7481 | 79 | 86 | 82 | 84 | 83 | 81 | 81 | 85 | 84 | 85 | 78 | 86 | 83 | 85 | 77 | 87 | 73 | 88 |
| issues d'une <u>communauté culturelle</u> différente | 7481 | 67 | 69 | 64 | 66 | 64 | 63 | 67 | 68 | 64 | 65 | 66 | 70 | 66 | 66 | 66 | 72 | 62 | 71 |
| issues d'une communauté <u>autochtone</u> | 7481 | 70 | 72 | 73 | 73 | 73 | 66 | 65 | 71 | 70 | 77 | 68 | 74 | 74 | 69 | 65 | 75 | 65 | 76 |
| en situation de <u>handicap physique</u> | 7481 | 56 | 58 | 64 | 63 | 63 | 53 | 52 | 60 | 62 | 65 | 50 | 58 | 62 | 60 | 53 | 61 | 44 | 67 |
| femmes homosexuelles, lesbiennes, bi. ou pan. | 7481 | 85 | 90 | 80 | 88 | 89 | 84 | 79 | 91 | 84 | 95 | 80 | 89 | 85 | 88 | 79 | 90 | 71 | 91 |
| hommes homosexuels, bisexuels ou pansexuels | 7481 | 77 | 80 | 78 | 72 | 70 | 72 | 86 | 77 | 67 | 64 | 81 | 81 | 70 | 75 | 67 | 77 | 63 | 70 |
| ayant une croyance <u>religieuse</u> ou spir. différente | 7481 | 42 | 47 | 43 | 32 | 31 | 34 | 42 | 42 | 30 | 33 | 56 | 45 | 35 | 31 | 41 | 38 | 42 | 34 |
| en situation de <u>déficience intellectuelle</u> | 7481 | 44 | 46 | 47 | 47 | 48 | 45 | 37 | 46 | 43 | 49 | 43 | 48 | 45 | 47 | 39 | 49 | 36 | 48 |
| trans ou non-binaires | 7481 | 68 | 59 | 69 | 84 | 87 | 76 | 58 | 66 | 86 | 92 | 64 | 68 | 85 | 91 | 68 | 80 | 50 | 88 |

Niveau d'aise à côtoyer différents types de personnes (4/5)

Base : toutes les personnes répondantes. Personnes issues de la diversité, n=7 481 / Population générale, n=1 000

DIVERSITÉ et POPULATION GÉN. : CROISEMENTS - % TRÈS À L'AISE

DIVERSITÉ : CROISEMENTS

| ÉNONCÉS RACCOURCIS Personnes... (%) | TOTAL | AGE | | | | |
|--|-----------|-------|-------|-------|-------|------|
| | | 15-17 | 18-24 | 25-34 | 35-54 | 55+ |
| n= | 7481 | 497 | 1744 | 2032 | 2117 | 1091 |
| ayant une <u>couleur de peau</u> différente | 83 | 86 | 84 | 81 | 82 | 82 |
| issues d'une <u>communauté culturelle</u> différente | 67 | 77 | 68 | 66 | 66 | 66 |
| issues d'une communauté <u>autochtone</u> | 70 | 77 | 72 | 69 | 68 | 67 |
| en situation de <u>handicap physique</u> | 56 | 52 | 54 | 54 | 57 | 63 |
| femmes homosexuelles, lesbiennes, bi. ou pan. | 85 | 80 | 87 | 85 | 87 | 81 |
| hommes homosexuels, bisexuels ou pansexuels | 77 | 72 | 72 | 76 | 82 | 83 |
| ayant une croyance <u>religieuse</u> ou spir. différente | 42 | 48 | 43 | 40 | 40 | 47 |
| en situation de <u>déficience intellectuelle</u> | 44 | 44 | 49 | 39 | 44 | 43 |
| trans ou non-binaires | 68 | 68 | 74 | 68 | 67 | 60 |

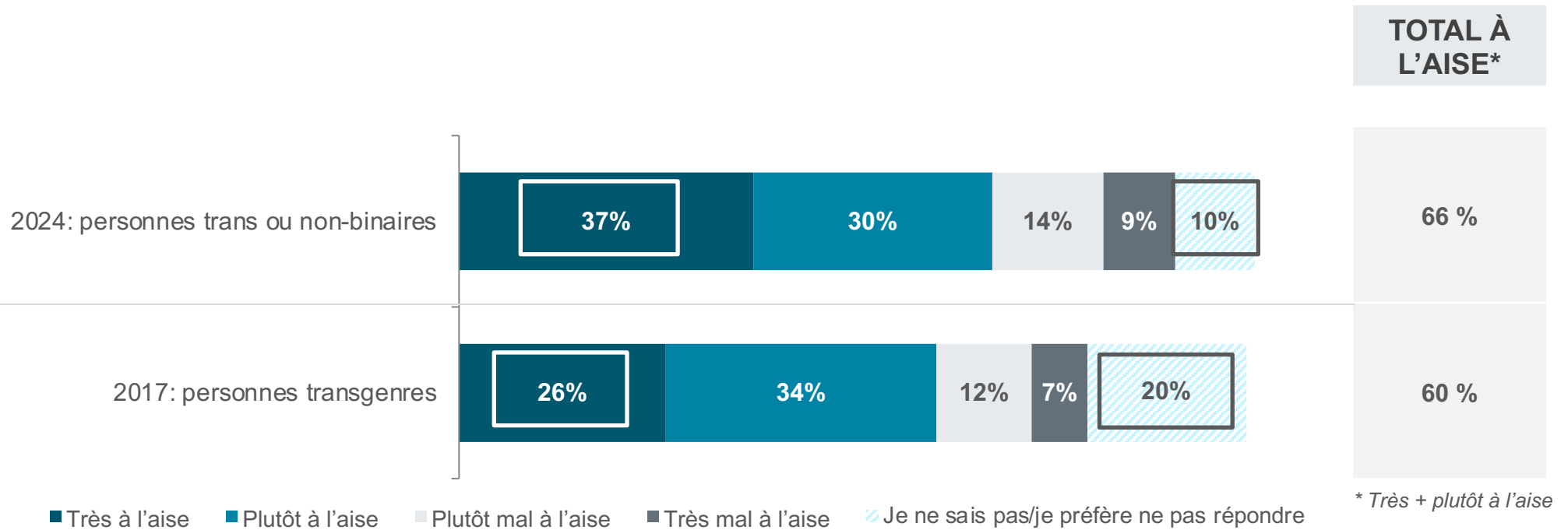
POPULATION GÉN.: CROISEMENTS

| ÉNONCÉS RACCOURCIS Personnes... (%) | TOTAL | ID. DE GENRE POP GÉN. | |
|--|-----------|--------------------------|----------|
| | | Hom. cis | Fem. cis |
| n= | 1000 | 479 | 510 |
| ayant une <u>couleur de peau</u> différente | 69 | 69 | 69 |
| issues d'une <u>communauté culturelle</u> différente | 59 | 58 | 60 |
| issues d'une communauté <u>autochtone</u> | 58 | 57 | 59 |
| en situation de <u>handicap physique</u> | 54 | 51 | 57 |
| femmes homosexuelles, lesbiennes, bi. ou pan. | 52 | 46 | 58 |
| hommes homosexuels, bisexuels ou pansexuels | 51 | 42 | 59 |
| ayant une croyance <u>religieuse</u> ou spir. différente | 50 | 52 | 49 |
| en situation de <u>déficience intellectuelle</u> | 42 | 40 | 42 |
| trans ou non-binaires | 37 | 31 | 41 |

Niveau d'aise à côtoyer différents types de personnes (5/5)

Base : toutes les personnes répondantes. Population générale, 2024: n=1 000 / 2017: n=800

POPULATION GÉN. – COMPARAISON 2017 et 2024 sur les personnes trans ou non-binaires





Acceptabilité sociale des manifestations affectives en public

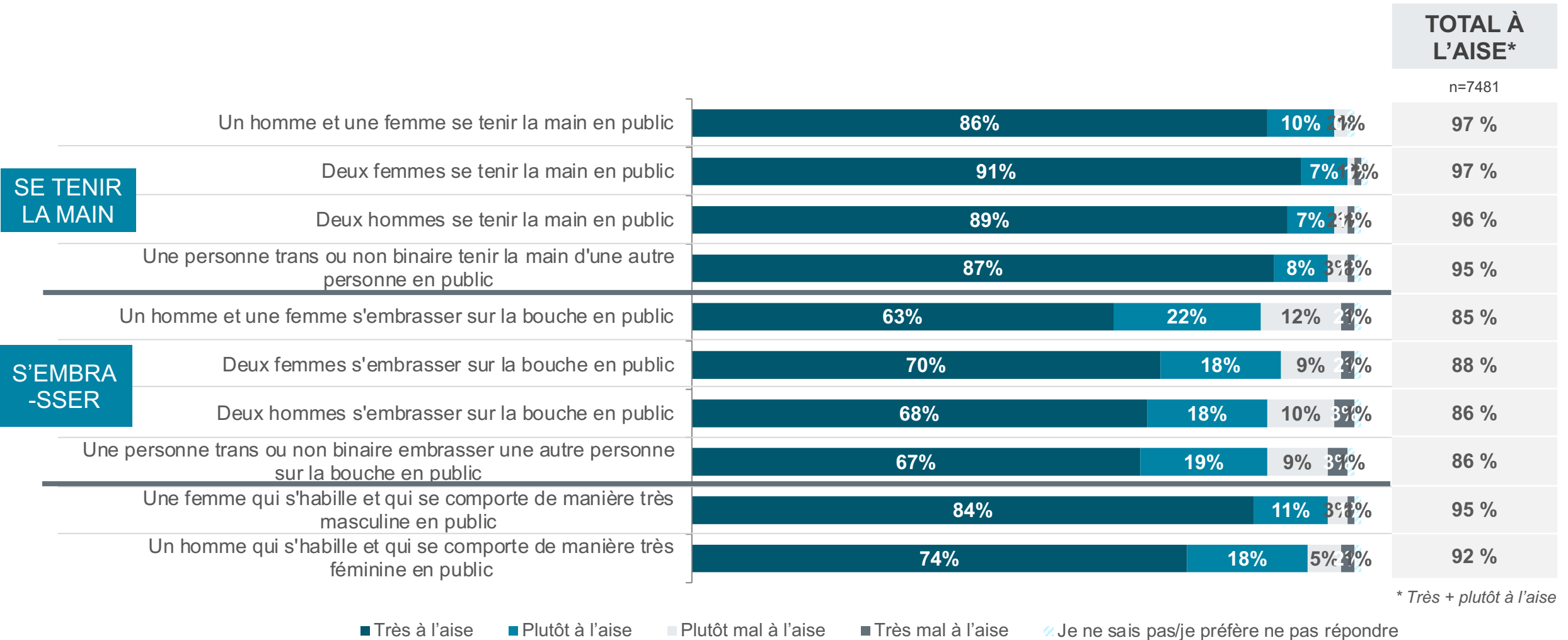
Détails et tableaux

┌
de la vie aux idées

Niveau d'aise à voir... (1/4)

Base : toutes les personnes répondantes. Personnes issues de la diversité, n=7 481

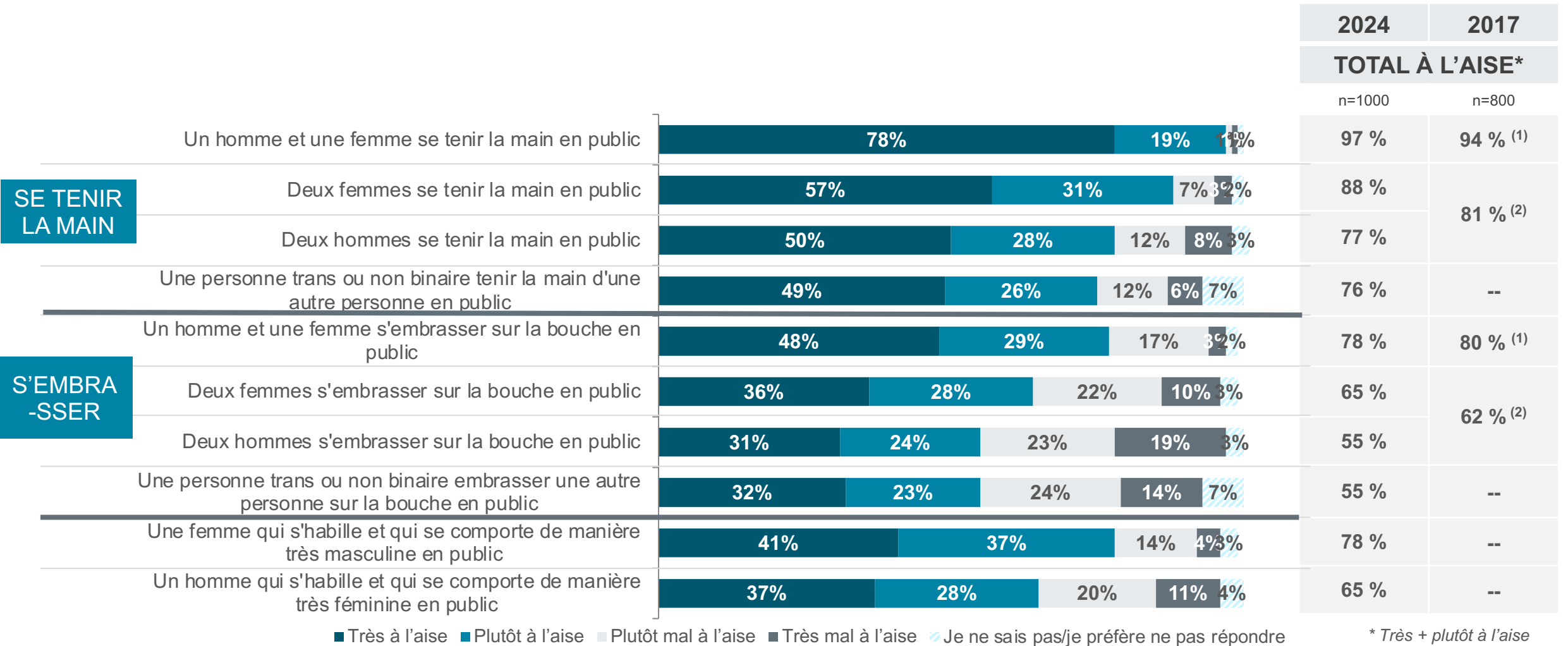
DIVERSITÉ: RÉPONSES COMPLÈTES



Niveau d'aise à voir... (2/4)

Base : toutes les personnes répondantes. Population générale, n=1 000

POPULATION GÉN. : RÉPONSES COMPLÈTES



Les énoncés étaient légèrement différents en 2017. Les principaux changements sont les suivants: 1) des personnes de sexe opposés / 2) En 2017, la question était posée à propos des personnes de même sexe en général

Niveau d'aise à voir... (3/4)

Base : toutes les personnes répondantes. Personnes issues de la diversité, n=7 481

DIVERSITÉ : CROISEMENTS - % TRÈS À L'AISE

| ÉNONCÉS RACCOURCIS ... en public (%) | TOTAL n= | IDENTITÉ DE GENRE - DIVERSITÉ | | | | | | ORIENTATION SEXUELLE | | | | | | | | | | | |
|--|-------------|-------------------------------|--------------|------------|------------|-------------|-----------|----------------------|------------|-------------|-----------|-------------|-------------|--------------|------------|-------|------|-----------|-------|
| | | Hom. Cis DIV | Fem. Cis DIV | Hom. Trans | Fem. Trans | Non-binaire | En quest. | Hom. gay | Fem. lesb. | Trans homo. | N-B homo. | Hom. bisex. | Fem. bisex. | Trans bisex. | N.B bisex. | Asex. | Pan. | En quest. | Queer |
| | 7481 | 1188 | 2685 | 684 | 552 | 1625 | 319 | 772 | 1093 | 351 | 341 | 263 | 866 | 339 | 335 | 608 | 1253 | 288 | 457 |
| Un homme et une femme se tenir la main | 86 | 86 | 88 | 85 | 88 | 85 | 80 | 84 | 84 | 83 | 79 | 91 | 91 | 91 | 87 | 82 | 91 | 79 | 86 |
| Deux femmes se tenir la main | 91 | 85 | 94 | 93 | 97 | 97 | 92 | 87 | 95 | 96 | 98 | 84 | 94 | 97 | 98 | 83 | 98 | 77 | 98 |
| Deux hommes se tenir la main | 89 | 83 | 92 | 92 | 94 | 96 | 89 | 88 | 93 | 91 | 97 | 79 | 92 | 96 | 97 | 83 | 95 | 73 | 98 |
| Une personne trans ou N-B tenir la main d'une autre pers. | 87 | 80 | 90 | 92 | 96 | 96 | 90 | 82 | 90 | 95 | 98 | 80 | 89 | 95 | 96 | 82 | 96 | 72 | 98 |
| Un homme et une femme s'embrasser sur la bouche | 63 | 64 | 63 | 54 | 71 | 61 | 56 | 65 | 60 | 60 | 53 | 69 | 68 | 67 | 61 | 42 | 72 | 50 | 67 |
| Deux femmes s'embrasser sur la bouche | 70 | 65 | 73 | 64 | 82 | 76 | 69 | 69 | 77 | 79 | 83 | 66 | 71 | 77 | 72 | 45 | 80 | 54 | 81 |
| Deux hommes s'embrasser sur la bouche | 68 | 63 | 70 | 63 | 77 | 74 | 66 | 72 | 73 | 70 | 78 | 59 | 69 | 75 | 70 | 42 | 77 | 49 | 81 |
| Une personne trans ou N-B embrasser une autre pers. sur la bouche | 67 | 62 | 69 | 63 | 82 | 76 | 67 | 68 | 72 | 76 | 80 | 62 | 68 | 76 | 74 | 43 | 78 | 47 | 82 |
| Une femme qui s'habille et qui se comporte de manière très masculine | 84 | 72 | 89 | 89 | 93 | 96 | 93 | 72 | 88 | 91 | 96 | 71 | 89 | 95 | 98 | 81 | 94 | 77 | 99 |
| Un homme qui s'habille et qui se comporte de manière très féminine | 74 | 61 | 80 | 86 | 88 | 92 | 81 | 59 | 79 | 83 | 92 | 66 | 78 | 92 | 93 | 75 | 87 | 59 | 94 |

Niveau d'aise à voir... (4/4)

Base : toutes les personnes répondantes. Personnes issues de la diversité, n=7 481 / Population générale, n=1 000

DIVERSITÉ et POPULATION GÉN. : CROISEMENTS - % TRÈS À L'AISE

DIVERSITÉ : CROISEMENTS

| ÉNONCÉS RACCOURCIS ... en public (%) | TOTAL | AGE | | | | |
|--|-------|-------|-------|-------|-------|------|
| | | 15-17 | 18-24 | 25-34 | 35-54 | 55+ |
| n= | 7481 | 497 | 1744 | 2032 | 2117 | 1091 |
| Un homme et une femme se tenir la main | 86 | 82 | 83 | 88 | 87 | 88 |
| Deux femmes se tenir la main | 91 | 92 | 93 | 92 | 90 | 86 |
| Deux hommes se tenir la main | 89 | 91 | 93 | 90 | 88 | 82 |
| Une personne trans ou N-B tenir la main d'une autre pers. | 87 | 86 | 91 | 89 | 85 | 80 |
| Un homme et une femme s'embrasser sur la bouche | 63 | 48 | 55 | 66 | 70 | 65 |
| Deux femmes s'embrasser sur la bouche | 70 | 63 | 68 | 73 | 74 | 64 |
| Deux hommes s'embrasser sur la bouche | 68 | 60 | 66 | 71 | 72 | 61 |
| Une personne trans ou N-B embrasser une autre pers. sur la bouche | 67 | 57 | 65 | 71 | 71 | 60 |
| Une femme qui s'habille et qui se comporte de manière très masculine | 84 | 86 | 90 | 87 | 82 | 71 |
| Un homme qui s'habille et qui se comporte de manière très féminine | 74 | 70 | 82 | 76 | 73 | 61 |

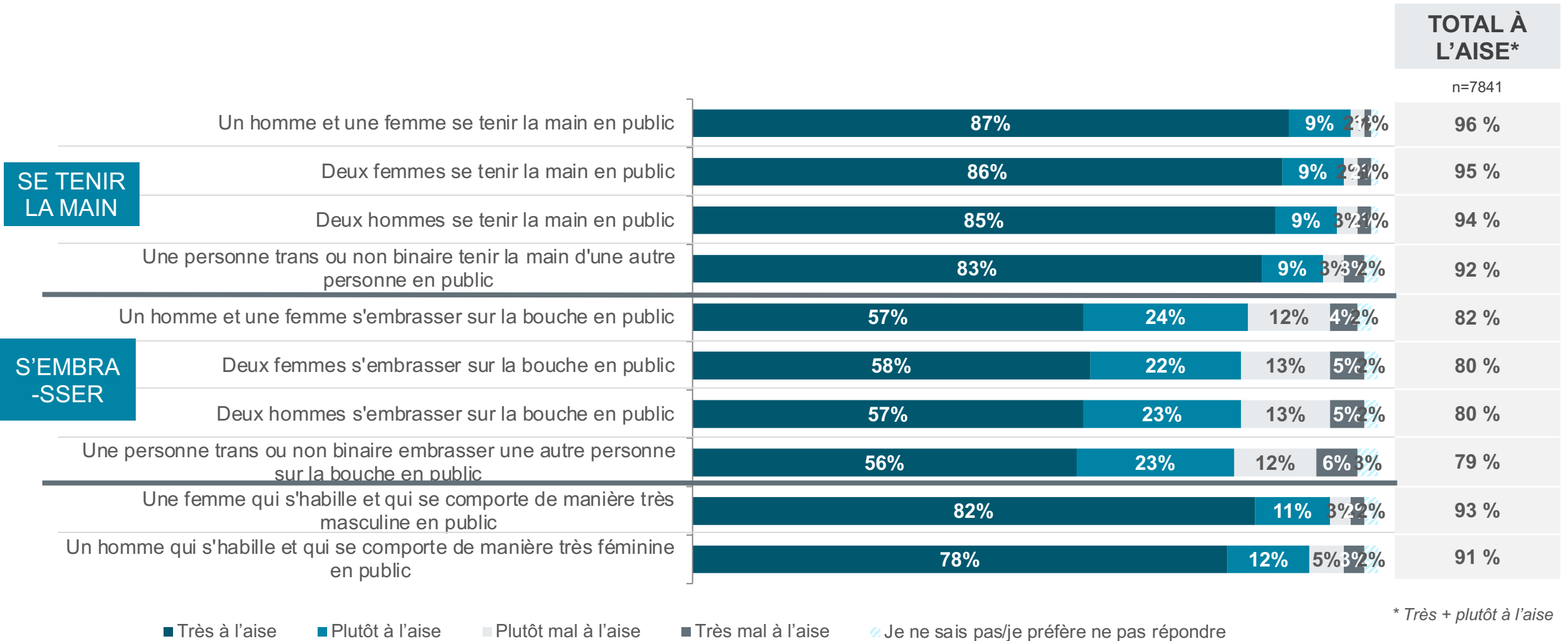
POPULATION GÉN.: CROISEMENTS

| ÉNONCÉS RACCOURCIS ... en public (%) | TOTAL | ID. DE GENRE POP GÉN. | | AGE | | |
|--|-------|--------------------------|----------|-------|-------|-----|
| | | Hom. cis | Fem. cis | 18-34 | 35-54 | 55+ |
| n= | 1000 | 479 | 510 | 267 | 334 | 399 |
| Un homme et une femme se tenir la main | 78 | 78 | 78 | 79 | 75 | 79 |
| Deux femmes se tenir la main | 57 | 57 | 57 | 63 | 60 | 51 |
| Deux hommes se tenir la main | 50 | 44 | 54 | 57 | 51 | 44 |
| Une personne trans ou N-B tenir la main d'une autre pers. | 49 | 45 | 52 | 56 | 51 | 44 |
| Un homme et une femme s'embrasser sur la bouche | 48 | 53 | 43 | 53 | 48 | 46 |
| Deux femmes s'embrasser sur la bouche | 36 | 37 | 35 | 45 | 37 | 29 |
| Deux hommes s'embrasser sur la bouche | 31 | 28 | 32 | 38 | 33 | 23 |
| Une personne trans ou N-B embrasser une autre pers. sur la bouche | 32 | 30 | 34 | 40 | 33 | 26 |
| Une femme qui s'habille et qui se comporte de manière très masculine | 41 | 35 | 46 | 46 | 41 | 38 |
| Un homme qui s'habille et qui se comporte de manière très féminine | 37 | 31 | 42 | 44 | 37 | 32 |

Niveau d'aise à ce que des ENFANTS voient... (1/4)

Base : toutes les personnes répondantes. Personnes issues de la diversité, n=7 481

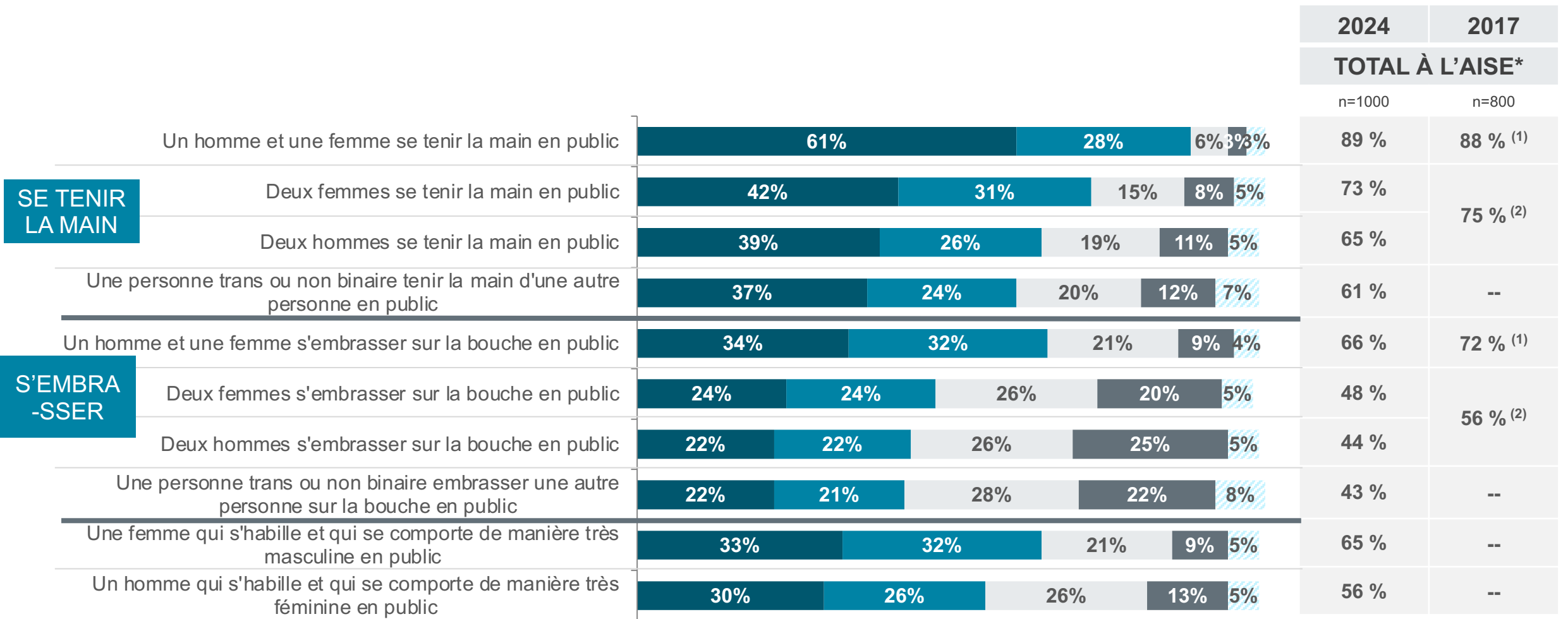
DIVERSITÉ – RÉPONSES COMPLÈTES



Niveau d'aise à ce que des ENFANTS voient... (2/4)

Base : toutes les personnes répondantes. Population générale, n=1 000

POPULATION GÉN. – RÉPONSES COMPLÈTES



■ Très à l'aise ■ Plutôt à l'aise ■ Plutôt mal à l'aise ■ Très mal à l'aise ■ Je ne sais pas/je préfère ne pas répondre

* Très + plutôt à l'aise

Les énoncés étaient légèrement différents en 2017. Les principaux changements sont les suivants: 1) des personnes de sexe opposés / 2) En 2017, la question était posée à propos des personnes de même sexe en général

Niveau d'aise à ce que des ENFANTS voient... (3/4)

Base : toutes les personnes répondantes. Personnes issues de la diversité, n=7 481

DIVERSITÉ : CROISEMENTS - % TRÈS À L'AISE

| ÉNONCÉS RACCOURCIS ... en public (%) | TOTAL | IDENTITÉ DE GENRE- DIVERSITÉ | | | | | | ORIENTATION SEXUELLE | | | | | | | | | | | |
|--|-------|------------------------------|--------------|------------|------------|-------------|-----------|----------------------|------------|-------------|-----------|-------------|-------------|--------------|------------|-------|------|-----------|-------|
| | | Hom. Cis DIV | Fem. Cis DIV | Hom. Trans | Fem. Trans | Non-binaire | En quest. | Hom. gay | Fem. lesb. | Trans homo. | N-B homo. | Hom. bisex. | Fem. bisex. | Trans bisex. | N.B bisex. | Asex. | Pan. | En quest. | Queer |
| n= | 7481 | 1188 | 2685 | 684 | 552 | 1625 | 319 | 772 | 1093 | 351 | 341 | 263 | 866 | 339 | 335 | 608 | 1253 | 288 | 457 |
| Un homme et une femme se tenir la main | 87 | 82 | 89 | 91 | 92 | 93 | 90 | 84 | 90 | 89 | 93 | 82 | 90 | 95 | 94 | 83 | 93 | 74 | 93 |
| Deux femmes se tenir la main | 86 | 78 | 89 | 91 | 93 | 96 | 90 | 81 | 92 | 91 | 96 | 75 | 88 | 95 | 97 | 80 | 94 | 70 | 95 |
| Deux hommes se tenir la main | 85 | 77 | 89 | 90 | 91 | 95 | 89 | 83 | 92 | 87 | 95 | 73 | 87 | 94 | 96 | 79 | 94 | 66 | 96 |
| Une personne trans ou N-B tenir la main d'une autre pers. | 83 | 75 | 86 | 89 | 91 | 96 | 87 | 78 | 88 | 90 | 96 | 72 | 85 | 92 | 97 | 78 | 94 | 62 | 96 |
| Un homme et une femme s'embrasser sur la bouche | 57 | 53 | 60 | 56 | 65 | 64 | 54 | 59 | 63 | 64 | 67 | 46 | 56 | 58 | 64 | 50 | 67 | 43 | 70 |
| Deux femmes s'embrasser sur la bouche | 58 | 51 | 61 | 57 | 65 | 67 | 57 | 58 | 66 | 65 | 72 | 43 | 56 | 60 | 68 | 47 | 70 | 43 | 75 |
| Deux hommes s'embrasser sur la bouche | 57 | 51 | 61 | 57 | 64 | 67 | 55 | 59 | 65 | 65 | 71 | 41 | 56 | 59 | 66 | 46 | 69 | 41 | 75 |
| Une personne trans ou N-B embrasser une autre pers. sur la bouche | 56 | 49 | 60 | 56 | 65 | 67 | 54 | 56 | 64 | 67 | 72 | 42 | 55 | 59 | 68 | 45 | 68 | 38 | 75 |
| Une femme qui s'habille et qui se comporte de manière très masculine | 82 | 70 | 87 | 91 | 91 | 96 | 91 | 73 | 87 | 91 | 97 | 64 | 85 | 93 | 96 | 81 | 93 | 69 | 99 |
| Un homme qui s'habille et qui se comporte de manière très féminine | 78 | 65 | 84 | 90 | 91 | 95 | 86 | 69 | 84 | 90 | 98 | 60 | 81 | 92 | 95 | 79 | 90 | 60 | 99 |

Niveau d'aise à ce que des ENFANTS voient... (4/4)

Base : toutes les personnes répondantes. Personnes issues de la diversité, n=7 481 / Population générale, n=1 000

DIVERSITÉ et POPULATION GÉN. : CROISEMENTS

DIVERSITÉ : CROISEMENTS

| ÉNONCÉS RACCOURCIS ... en public (%) | TOTAL | AGE | | | | |
|--|-------|-------|-------|-------|-------|------|
| | | 15-17 | 18-24 | 25-34 | 35-54 | 55+ |
| n= | 7481 | 497 | 1744 | 2032 | 2117 | 1091 |
| Un homme et une femme se tenir la main | 87 | 86 | 90 | 88 | 87 | 82 |
| Deux femmes se tenir la main | 86 | 86 | 90 | 87 | 86 | 76 |
| Deux hommes se tenir la main | 85 | 84 | 89 | 87 | 86 | 74 |
| Une personne trans ou N-B tenir la main d'une autre pers. | 83 | 82 | 87 | 85 | 84 | 72 |
| Un homme et une femme s'embrasser sur la bouche | 57 | 40 | 50 | 60 | 65 | 60 |
| Deux femmes s'embrasser sur la bouche | 58 | 44 | 52 | 61 | 66 | 55 |
| Deux hommes s'embrasser sur la bouche | 57 | 42 | 51 | 60 | 66 | 54 |
| Une personne trans ou N-B embrasser une autre pers. sur la bouche | 56 | 41 | 51 | 59 | 65 | 53 |
| Une femme qui s'habille et qui se comporte de manière très masculine | 82 | 84 | 89 | 84 | 81 | 67 |
| Un homme qui s'habille et qui se comporte de manière très féminine | 78 | 80 | 86 | 79 | 79 | 63 |

POPULATION GÉN.: CROISEMENTS

| ÉNONCÉS RACCOURCIS ... en public (%) | TOTAL | ID. DE GENRE POP GÉN. | | AGE | | |
|--|-------|--------------------------|----------|-------|-------|-----|
| | | Hom. cis | Fem. cis | 18-34 | 35-54 | 55+ |
| n= | 1000 | 479 | 510 | 267 | 334 | 399 |
| Un homme et une femme se tenir la main | 61 | 62 | 60 | 61 | 60 | 61 |
| Deux femmes se tenir la main | 42 | 42 | 41 | 49 | 45 | 34 |
| Deux hommes se tenir la main | 39 | 37 | 39 | 47 | 41 | 32 |
| Une personne trans ou N-B tenir la main d'une autre pers. | 37 | 34 | 39 | 45 | 39 | 31 |
| Un homme et une femme s'embrasser sur la bouche | 34 | 38 | 30 | 31 | 33 | 36 |
| Deux femmes s'embrasser sur la bouche | 24 | 25 | 24 | 28 | 26 | 20 |
| Deux hommes s'embrasser sur la bouche | 22 | 21 | 22 | 26 | 24 | 17 |
| Une personne trans ou N-B embrasser une autre pers. sur la bouche | 22 | 21 | 23 | 26 | 25 | 17 |
| Une femme qui s'habille et qui se comporte de manière très masculine | 33 | 28 | 36 | 40 | 34 | 27 |
| Un homme qui s'habille et qui se comporte de manière très féminine | 30 | 25 | 33 | 37 | 32 | 23 |

A photograph of two men and a dog, overlaid with a blue tint. The man on the left has curly hair and glasses, smiling. The man on the right has long hair, glasses, and a beard, looking at the dog. They are holding a small dog wrapped in a blanket. The background shows a building with windows.

Manifestations personnelles d'affection

Détails et tableaux

┌
de la vie aux idées

Niveau d'aise à manifester de l'affection dans certaines situations (1/2)

Base : toutes les personnes répondantes. Personnes issues de la diversité, n=7 481

DIVERSITÉ : CROISEMENTS – % TRÈS À L'AISE

| TRÈS À L'AISE (%) | TOTAL | IDENTITÉ DE GENRE- DIVERSITÉ | | | | | | ORIENTATION SEXUELLE | | | | | | | | | | | |
|--|-------|------------------------------|--------------|------------|------------|-------------|-----------|----------------------|------------|-------------|-----------|-------------|-------------|--------------|------------|-------|------|-----------|-------|
| | | Hom. Cis DIV | Fem. Cis DIV | Hom. Trans | Fem. Trans | Non-binaire | En quest. | Hom. gay | Fem. lesb. | Trans homo. | N-B homo. | Hom. bisex. | Fem. bisex. | Trans bisex. | N.B bisex. | Asex. | Pan. | En quest. | Queer |
| n= | 7481 | 1188 | 2685 | 684 | 552 | 1625 | 319 | 772 | 1093 | 351 | 341 | 263 | 866 | 339 | 335 | 608 | 1253 | 288 | 457 |
| Dans un lieu public | 29 | 30 | 30 | 22 | 48 | 25 | 21 | 26 | 23 | 44 | 27 | 37 | 37 | 32 | 24 | 20 | 35 | 29 | 26 |
| Dans une réunion de famille | 25 | 29 | 24 | 17 | 39 | 20 | 12 | 27 | 22 | 36 | 17 | 34 | 27 | 28 | 19 | 17 | 26 | 18 | 20 |
| Avec des personnes ne faisant pas partie de la div. sexuelle et de genre | 32 | 34 | 33 | 20 | 42 | 23 | 20 | 27 | 23 | 39 | 18 | 49 | 42 | 29 | 24 | 21 | 35 | 28 | 29 |
| Avec des personnes faisant partie de la div. sexuelle et de genre | 60 | 57 | 61 | 65 | 76 | 69 | 50 | 60 | 68 | 78 | 79 | 58 | 59 | 73 | 64 | 34 | 67 | 39 | 77 |

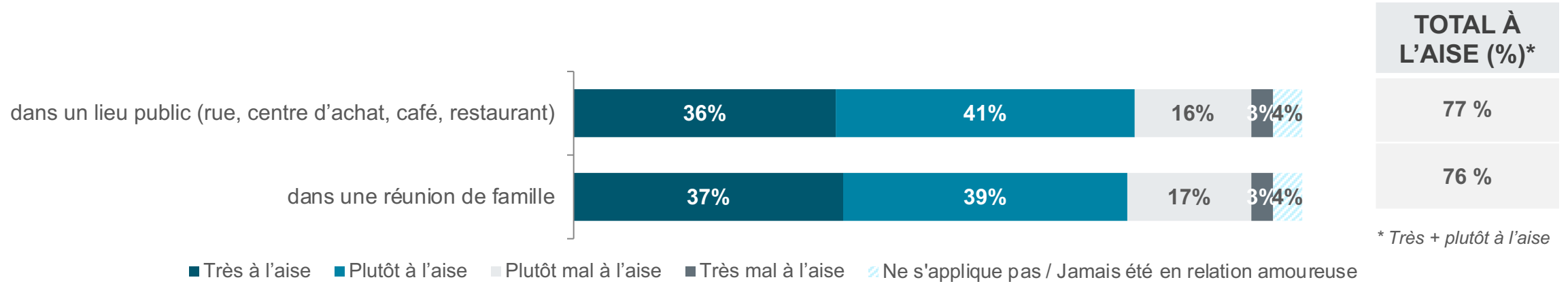
| TRÈS À L'AISE (%) | TOTAL | AGE | | | | |
|--|-------|-------|-------|-------|-------|------|
| | | 15-17 | 18-24 | 25-34 | 35-54 | 55+ |
| n= | 7481 | 497 | 1744 | 2032 | 2117 | 1091 |
| Dans un lieu public | 29 | 17 | 25 | 28 | 35 | 35 |
| Dans une réunion de famille | 25 | 6 | 13 | 24 | 35 | 38 |
| Avec des personnes ne faisant pas partie de la div. sexuelle et de genre | 32 | 18 | 27 | 33 | 36 | 34 |
| Avec des personnes faisant partie de la diversité sexuelle et de genre | 60 | 45 | 54 | 63 | 64 | 61 |

Note: On remarque une sur-représentation des personnes qui ne sont pas en relation parmi les plus jeunes (% ne s'applique pas, n'a jamais été en relation amoureuse: entre 21 % et 30 % pour les 15-24 ans). Malgré tout, lorsqu'on exclut les « ne s'applique pas », la proportion de jeunes qui sont « très à l'aise » de manifester leur affection demeure plus faible que la moyenne, notamment auprès des 15-17 ans.

Niveau d'aise à manifester de l'affection dans certaines situations (2/2)

Base : toutes les personnes répondantes. Population générale, n=1 000

POPULATION GÉN. : RÉPONSES COMPLÈTES ET CROISEMENTS – % TRÈS À L'AISE



| | TOTAL | ID. DE GENRE - POP GÉN | | AGE | | |
|-----------------------------|---------|------------------------|----------|-------|-------|-----|
| | | Hom. cis | Fem. cis | 18-34 | 35-54 | 55+ |
| | n= 1000 | 479 | 510 | 267 | 334 | 399 |
| Dans un lieu public | 36 | 40 | 33 | 32 | 35 | 40 |
| Dans une réunion de famille | 37 | 42 | 33 | 28 | 36 | 44 |



Acceptation sociale de la diversité

Détails et tableaux

└ de la vie aux idées



FONDATION
**Jasmin Roy
Sophie Desmarais**

Fluctuation de l'acceptation et de l'intégration des personnes de la diversité

Base : toutes les personnes répondantes. Personnes issues de la diversité, n=7 481 / Population générale, n=1 000

DIVERSITÉ et POPULATION GÉN. : CROISEMENTS

DIVERSITÉ : CROISEMENTS

| LES CHOSES ... (%) | TOTAL | IDENTITÉ DE GENRE- DIVERSITÉ | | | | | | ORIENTATION SEXUELLE | | | | | | | | | | | |
|----------------------|-----------|------------------------------|--------------|------------|------------|-------------|-----------|----------------------|------------|-------------|-----------|-------------|-------------|--------------|------------|-----------|-----------|-----------|-----------|
| | | Hom. Cis DIV | Fem. Cis DIV | Hom. Trans | Fem. Trans | Non-binaire | En quest. | Hom. gay | Fem. lesb. | Trans homo. | N-B homo. | Hom. bisex. | Fem. bisex. | Trans bisex. | N.B bisex. | Asex. | Pan. | En quest. | Queer |
| n= | 7481 | 1188 | 2685 | 684 | 552 | 1625 | 319 | 772 | 1093 | 351 | 341 | 263 | 866 | 339 | 335 | 608 | 1253 | 288 | 457 |
| se sont améliorées | 39 | 40 | 41 | 27 | 28 | 31 | 34 | 31 | 36 | 30 | 29 | 58 | 47 | 28 | 32 | 41 | 35 | 45 | 22 |
| sont restées stables | 22 | 22 | 24 | 18 | 12 | 18 | 23 | 27 | 25 | 10 | 15 | 13 | 23 | 15 | 19 | 25 | 20 | 25 | 20 |
| se sont détériorées | 39 | 37 | 35 | 55 | 61 | 52 | 43 | 42 | 38 | 60 | 56 | 29 | 30 | 56 | 49 | 33 | 46 | 30 | 57 |

DIVERSITÉ : CROISEMENTS

| LES CHOSES ... (%) | TOTAL | AGE | | | | |
|----------------------|-----------|-----------|-----------|-----------|-----------|-----------|
| | | 15-17 | 18-24 | 25-34 | 35-54 | 55+ |
| n= | 7481 | 497 | 1744 | 2032 | 2117 | 1091 |
| se sont améliorées | 39 | 46 | 45 | 38 | 34 | 37 |
| sont restées stables | 22 | 31 | 24 | 22 | 20 | 21 |
| se sont détériorées | 39 | 23 | 32 | 41 | 46 | 42 |

POPULATION GÉN.: CROISEMENTS

| LES CHOSES ... (%) | TOTAL | AGE | | |
|----------------------|-----------|-----------|-------|-----|
| | | 18-34 | 35-54 | 55+ |
| n= | 1000 | 267 | 334 | 399 |
| se sont améliorées | 51 | 57 | 49 | 49 |
| sont restées stables | 34 | 31 | 38 | 34 |
| se sont détériorées | 14 | 12 | 13 | 17 |

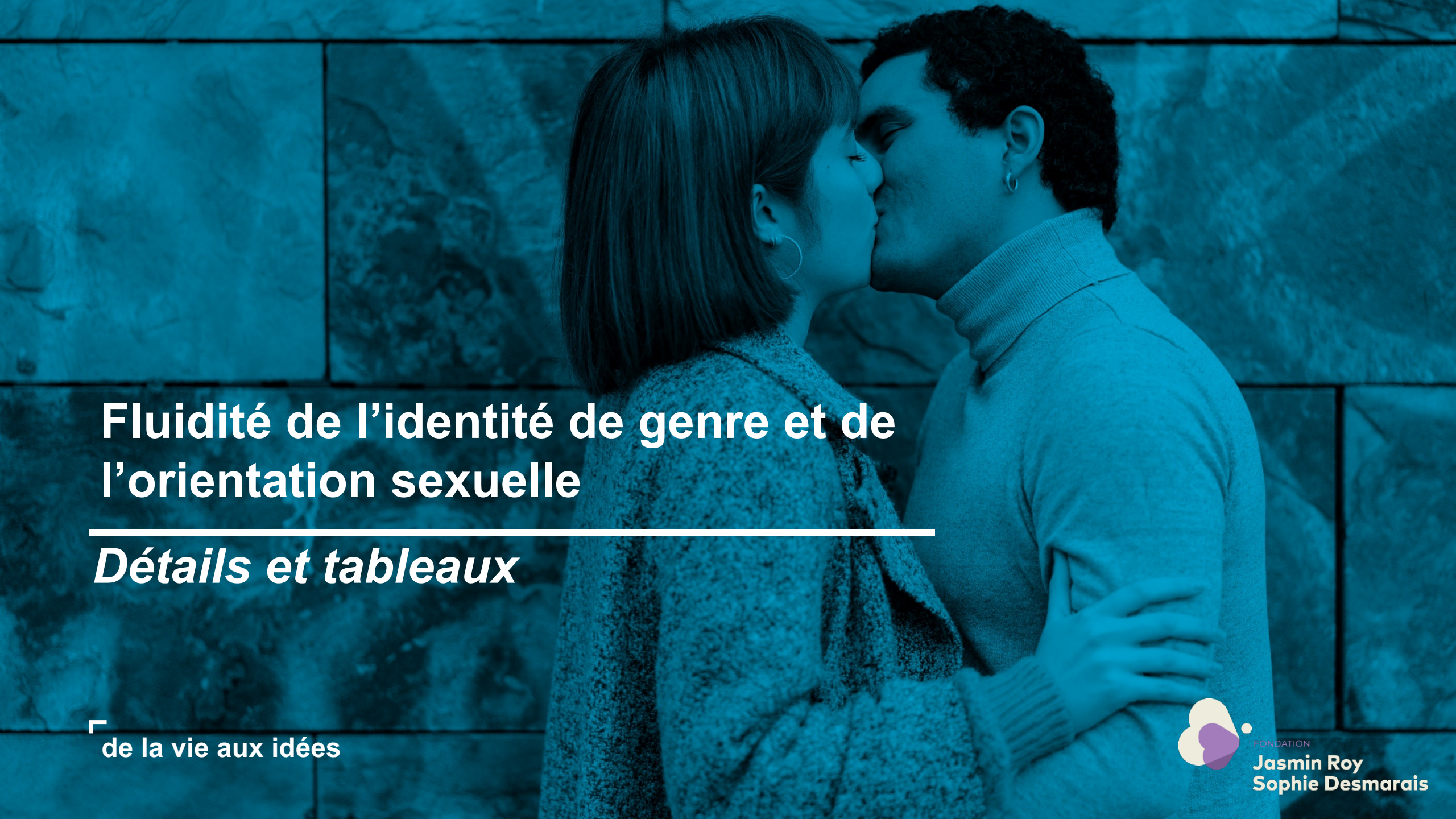
Actions utiles pour favoriser le bien-être et l'intégration des personnes de la diversité

Base : toutes les personnes répondantes. Personnes issues de la diversité, n=7 481

DIVERSITÉ : CROISEMENTS

* ÉNONCÉS RACCOURCIS
POUR UNE MEILLEURE
LECTURE (%)

| | TOTAL n= | IDENTITÉ DE GENRE- DIVERSITÉ | | | | | | ORIENTATION SEXUELLE | | | | | | | | | | | |
|--|-------------|------------------------------|--------------|------------|------------|-------------|-----------|----------------------|------------|-------------|-----------|-------------|-------------|--------------|------------|-------|------|-----------|-------|
| | | Hom. Cis DIV | Fem. Cis DIV | Hom. Trans | Fem. Trans | Non-binaire | En quest. | Hom. gay | Fem. lesb. | Trans homo. | N-B homo. | Hom. bisex. | Fem. bisex. | Trans bisex. | N.B bisex. | Asex. | Pan. | En quest. | Queer |
| | 7481 | 1188 | 2685 | 684 | 552 | 1625 | 319 | 772 | 1093 | 351 | 341 | 263 | 866 | 339 | 335 | 608 | 1253 | 288 | 457 |
| Bonifier les cours d'éducation sex. à l'école | 57 | 53 | 59 | 54 | 40 | 60 | 60 | 56 | 60 | 48 | 59 | 53 | 60 | 46 | 63 | 55 | 60 | 42 | 64 |
| Faciliter l'accès à du soutien professionnel | 32 | 30 | 32 | 33 | 29 | 31 | 42 | 27 | 30 | 27 | 27 | 35 | 32 | 32 | 37 | 29 | 34 | 42 | 26 |
| Meilleure représentation dans les médias | 44 | 40 | 48 | 32 | 39 | 41 | 39 | 44 | 51 | 32 | 39 | 38 | 47 | 38 | 37 | 44 | 44 | 28 | 45 |
| Ateliers de sensibilisation | 30 | 28 | 32 | 26 | 24 | 28 | 28 | 34 | 35 | 30 | 31 | 24 | 30 | 19 | 25 | 28 | 30 | 24 | 26 |
| Campagnes de comm. contre l'homo/transphobie | 30 | 35 | 27 | 23 | 32 | 24 | 24 | 37 | 33 | 29 | 26 | 33 | 23 | 25 | 23 | 23 | 29 | 24 | 24 |
| Cliniques de santé spécifiques aux personnes de la diversité | 29 | 23 | 30 | 49 | 47 | 43 | 35 | 24 | 26 | 48 | 48 | 20 | 31 | 47 | 40 | 35 | 31 | 31 | 39 |
| Financer davantage de ressources pour les personnes de la diversité | 27 | 25 | 27 | 30 | 33 | 33 | 24 | 25 | 26 | 32 | 36 | 26 | 27 | 35 | 39 | 25 | 29 | 24 | 34 |
| Faciliter l'accès à des interventions pour les transitions de sexe / genre | 21 | 17 | 20 | 36 | 42 | 30 | 28 | 15 | 18 | 39 | 31 | 20 | 20 | 41 | 30 | 22 | 25 | 21 | 29 |
| Autre | 6 | 8 | 5 | 6 | 6 | 5 | 7 | 8 | 5 | 6 | 4 | 7 | 5 | 8 | 3 | 9 | 5 | 7 | 7 |
| Aucune intervention / rien | 3 | 6 | 2 | 1 | 1 | 1 | 1 | 3 | 1 | 1 | 0 | 7 | 4 | 0 | 0 | 4 | 2 | 11 | 0 |



Fluidité de l'identité de genre et de l'orientation sexuelle

Détails et tableaux

de la vie aux idées

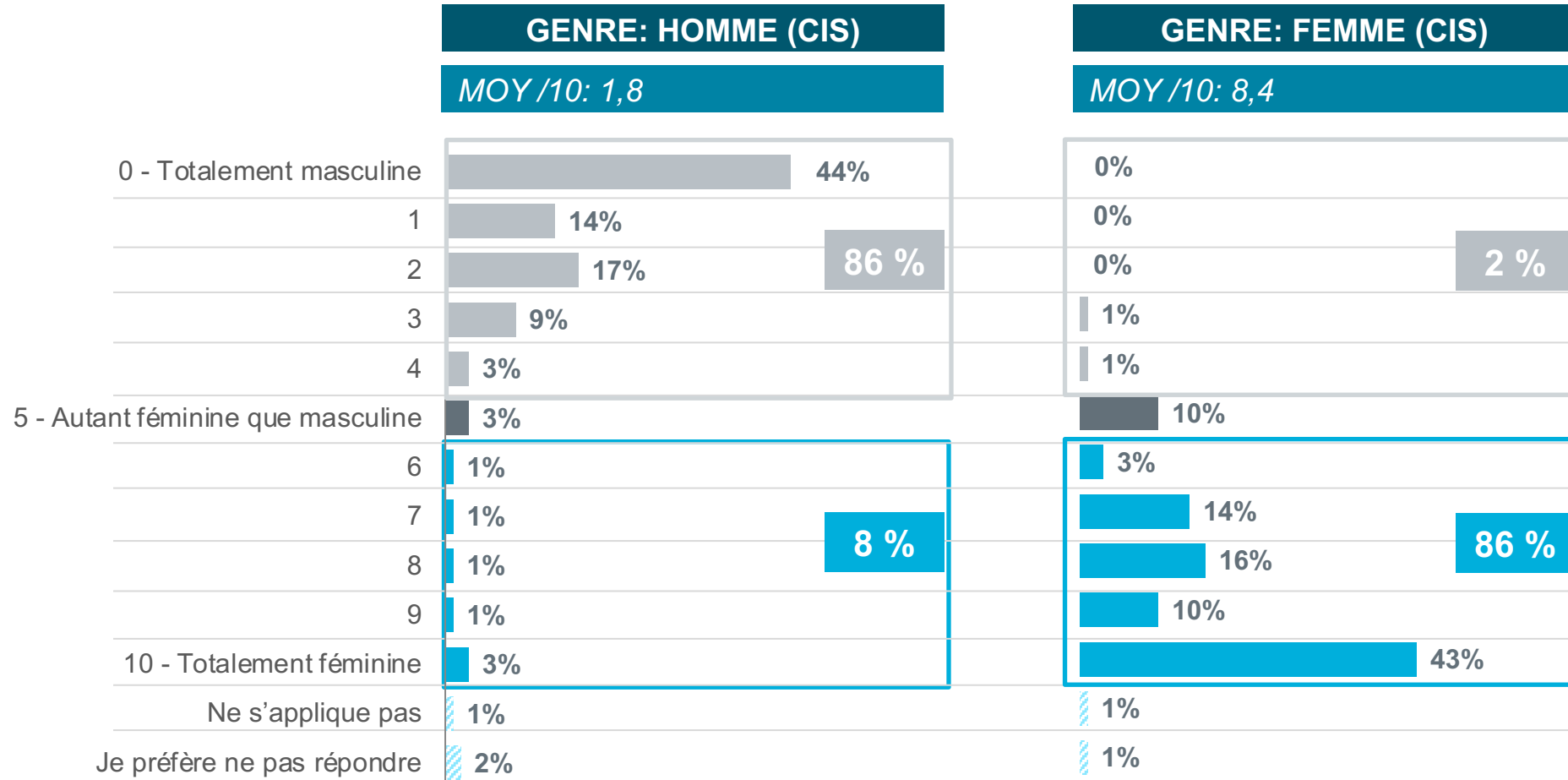


FONDATION
**Jasmin Roy
Sophie Desmarais**

Sentiment d'être une personne masculine ou féminine (1/2)

Base : toutes les personnes répondantes cisgenres. Population générale, (H, n=479 / F, n=510)

POPULATION GÉN. : RÉPONSES COMPLÈTES



Sentiment d'être une personne masculine ou féminine (2/2)

Base : Personnes issues de la diversité, n=7 481

DIVERSITÉ: CROISEMENTS

| | TOTAL (%) | IDENTITÉ DE GENRE- DIVERSITÉ | | | | | | ORIENTATION SEXUELLE | | | | | | | | | | | |
|--|--------------|------------------------------|--------------|------------|------------|-------------|-----------|----------------------|------------|-------------|------------|-------------|-------------|--------------|------------|------------|------------|-----------|------------|
| | | Hom. Cis DIV | Fem. Cis DIV | Hom. Trans | Fem. Trans | Non-binaire | En quest. | Hom. gay | Fem. lesb. | Trans homo. | N-B homo. | Hom. bisex. | Fem. bisex. | Trans bisex. | N.B bisex. | Asex. | Pan. | En quest. | Queer |
| n= | 7481 | 1188 | 2685 | 684 | 552 | 1625 | 319 | 772 | 1093 | 351 | 341 | 263 | 866 | 339 | 335 | 608 | 1253 | 288 | 457 |
| MOYENNE | 5,1 | 2,9 | 6,8 | 2,7 | 7,9 | 4,9 | 5,1 | 2,8 | 6,3 | 6,0 | 4,7 | 3,0 | 7,0 | 5,6 | 5,1 | 5,7 | 5,8 | 5,1 | 5,6 |
| 0 - Totalemment masculine | 6 | 15 | 0 | 7 | 0 | 0 | 1 | 16 | 1 | 2 | 1 | 13 | 0 | 3 | 0 | 4 | 1 | 6 | 0 |
| 1 | 4 | 11 | 0 | 15 | 0 | 1 | 0 | 11 | 0 | 6 | 0 | 9 | 0 | 5 | 0 | 3 | 3 | 6 | 0 |
| 2 | 9 | 21 | 1 | 25 | 0 | 4 | 2 | 21 | 2 | 12 | 6 | 20 | 0 | 9 | 2 | 6 | 6 | 6 | 8 |
| 3 | 10 | 20 | 3 | 24 | 0 | 11 | 11 | 18 | 5 | 7 | 17 | 22 | 2 | 15 | 9 | 7 | 8 | 7 | 8 |
| 4 | 8 | 10 | 5 | 14 | 1 | 17 | 16 | 11 | 7 | 5 | 19 | 11 | 3 | 7 | 19 | 5 | 7 | 7 | 10 |
| SOUS-TOTAL 0-4 | 37 | 76 | 9 | 84 | 2 | 33 | 31 | 77 | 15 | 32 | 43 | 76 | 6 | 39 | 31 | 24 | 24 | 32 | 26 |
| 5 - Autant féminine que masculine | 18 | 12 | 20 | 9 | 5 | 32 | 24 | 13 | 24 | 10 | 27 | 13 | 18 | 7 | 30 | 17 | 18 | 22 | 22 |
| SOUS-TOTAL 6-10 | 42 | 9 | 69 | 4 | 92 | 25 | 42 | 9 | 60 | 57 | 24 | 11 | 74 | 52 | 33 | 50 | 55 | 39 | 45 |
| 6 | 10 | 4 | 12 | 2 | 6 | 12 | 27 | 5 | 12 | 3 | 11 | 4 | 9 | 4 | 18 | 14 | 15 | 11 | 15 |
| 7 | 13 | 2 | 22 | 1 | 23 | 9 | 12 | 2 | 20 | 11 | 9 | 2 | 24 | 16 | 14 | 12 | 16 | 11 | 11 |
| 8 | 10 | 1 | 18 | 1 | 30 | 3 | 2 | 1 | 13 | 20 | 3 | 3 | 21 | 18 | 1 | 10 | 14 | 8 | 12 |
| 9 | 4 | 0 | 7 | 0 | 15 | 0 | 0 | 0 | 5 | 10 | 1 | 0 | 9 | 6 | 0 | 5 | 6 | 3 | 3 |
| 10 - Totalemment féminine | 6 | 1 | 10 | 1 | 19 | 0 | 1 | 1 | 9 | 13 | 0 | 1 | 11 | 8 | 0 | 9 | 4 | 7 | 5 |
| Ne s'applique pas | 2 | 1 | 1 | 1 | 1 | 10 | 2 | 1 | 1 | 0 | 6 | 0 | 1 | 3 | 5 | 4 | 3 | 6 | 4 |
| PréFem. ne pas rép. | 1 | 1 | 1 | 2 | 1 | 1 | 1 | 1 | 0 | 1 | 0 | 0 | 1 | 0 | 1 | 5 | 1 | 1 | 3 |



Questionnement et acceptation de l'orientation sexuelle

Détails et tableaux

de la vie aux idées



FONDATION
Jasmin Roy
Sophie Desmarais

Fluctuation de l'orientation sexuelle dans le temps

Base : toutes les personnes répondantes. Personnes issues de la diversité, n=7 481 / Population générale, n=1 000

DIVERSITÉ et POPULATION GÉN. : CROISEMENTS - % OUI

DIVERSITÉ : CROISEMENTS

| | n= | AGE | | | | | |
|-----|-----------|-------|-------|-------|-------|------|----|
| | | 15-17 | 18-24 | 25-34 | 35-54 | 55+ | |
| Oui | 7481 | 497 | 1744 | 2032 | 2117 | 1091 | |
| | (%) TOTAL | 57 | 71 | 67 | 60 | 52 | 37 |

POPULATION GÉN.: CROISEMENTS

| | n= | AGE | | | |
|-----|-----------|-------|-------|-----|----|
| | | 18-34 | 35-54 | 55+ | |
| Oui | 1000 | 267 | 334 | 399 | |
| | (%) TOTAL | 16 | 29 | 13 | 11 |

Début du questionnement, de l'acceptation et de l'affirmation de l'orientation sexuelle (1/3)

Base : Personnes issues de la diversité sexuelle, n=7 350

DIVERSITÉ SEXUELLE: CROISEMENTS - QUESTIONNEMENT

| | TOTAL (%) | IDENTITÉ DE GENRE- DIVERSITÉ | | | | | | ORIENTATION SEXUELLE | | | | | | | | | | | |
|---------------------------------------|--------------|------------------------------|--------------|------------|------------|-------------|-----------|----------------------|------------|-------------|-----------|-------------|-------------|--------------|------------|-----------|----------|-----------|-----------|
| | | Hom. Cis DIV | Fem. Cis DIV | Hom. Trans | Fem. Trans | Non-binaire | En quest. | Hom. gay | Fem. lesb. | Trans homo. | N-B homo. | Hom. bisex. | Fem. bisex. | Trans bisex. | N.B bisex. | Asex. | Pan. | En quest. | Queer |
| | n= 7350 | 1188 | 2685 | 635 | 515 | 1600 | 309 | 772 | 1093 | 351 | 341 | 263 | 866 | 339 | 335 | 608 | 1253 | 288 | 457 |
| Je ne me suis jamais posé de question | 8 | 10 | 7 | 6 | 12 | 4 | 3 | 7 | 3 | 19 | 3 | 13 | 8 | 4 | 3 | 18 | 6 | 8 | 4 |
| À la petite enfance (0-5 ans) | 5 | 7 | 3 | 8 | 8 | 7 | 4 | 10 | 5 | 9 | 8 | 2 | 3 | 5 | 5 | 2 | 4 | 3 | 8 |
| Entre 6-12 ans | 29 | 28 | 28 | 49 | 22 | 37 | 31 | 37 | 31 | 31 | 46 | 16 | 28 | 34 | 36 | 17 | 30 | 21 | 37 |
| À l'adolescence (13-19 ans) | 43 | 42 | 45 | 32 | 36 | 38 | 47 | 41 | 46 | 27 | 35 | 48 | 45 | 44 | 41 | 40 | 43 | 35 | 41 |
| Jeune adulte (20-34 ans) | 12 | 10 | 14 | 6 | 15 | 11 | 11 | 4 | 13 | 13 | 6 | 18 | 13 | 8 | 13 | 15 | 14 | 23 | 7 |
| Entre 35 et 54 ans | 3 | 2 | 3 | 0 | 6 | 3 | 4 | 1 | 2 | 2 | 1 | 2 | 3 | 4 | 2 | 7 | 2 | 9 | 2 |
| 55 ans et plus | 0 | 1 | 0 | 0 | 0 | 0 | 0 | 0 | 0 | 1 | 0 | 1 | 0 | 0 | 0 | 1 | 0 | 1 | 1 |

Début du questionnaire, de l'acceptation et de l'affirmation de l'orientation sexuelle (2/3)

Base : Personnes issues de la diversité sexuelle, n=7 350

DIVERSITÉ SEXUELLE: CROISEMENTS - ACCEPTATION

| | TOTAL (%) | IDENTITÉ DE GENRE- DIVERSITÉ | | | | | | ORIENTATION SEXUELLE | | | | | | | | | | | |
|-------------------------------|--------------|------------------------------|--------------|------------|------------|-------------|-----------|----------------------|------------|-------------|-----------|-------------|-------------|--------------|------------|-----------|-----------|-----------|-----------|
| | | Hom. Cis DIV | Fem. Cis DIV | Hom. Trans | Fem. Trans | Non-binaire | En quest. | Hom. gay | Fem. lesb. | Trans homo. | N-B homo. | Hom. bisex. | Fem. bisex. | Trans bisex. | N.B bisex. | Asex. | Pan. | En quest. | Queer |
| n= | 7350 | 1188 | 2685 | 635 | 515 | 1600 | 309 | 772 | 1093 | 351 | 341 | 263 | 866 | 339 | 335 | 608 | 1253 | 288 | 457 |
| Je l'ai toujours acceptée | 15 | 14 | 16 | 14 | 16 | 10 | 8 | 8 | 10 | 24 | 7 | 17 | 18 | 10 | 9 | 29 | 15 | 26 | 10 |
| À la petite enfance (0-5 ans) | 0 | 0 | 0 | 1 | 0 | 0 | 1 | 0 | 0 | 0 | 0 | 0 | 0 | 1 | 1 | 0 | 0 | 1 | 1 |
| Entre 6-12 ans | 4 | 5 | 3 | 13 | 3 | 6 | 4 | 5 | 3 | 8 | 5 | 4 | 3 | 7 | 6 | 1 | 5 | 4 | 7 |
| À l'adolescence (13-19 ans) | 40 | 39 | 39 | 52 | 25 | 43 | 48 | 46 | 39 | 24 | 44 | 34 | 42 | 46 | 49 | 31 | 36 | 24 | 52 |
| Jeune adulte (20-34 ans) | 33 | 35 | 33 | 18 | 30 | 32 | 28 | 35 | 40 | 27 | 35 | 36 | 30 | 24 | 28 | 27 | 33 | 28 | 26 |
| Entre 35 et 54 ans | 7 | 6 | 8 | 2 | 18 | 8 | 9 | 4 | 7 | 12 | 7 | 8 | 6 | 11 | 4 | 10 | 10 | 12 | 4 |
| 55 ans et plus | 1 | 1 | 1 | 0 | 7 | 2 | 2 | 1 | 0 | 6 | 2 | 2 | 1 | 3 | 3 | 1 | 1 | 6 | 1 |

Début du questionnement, de l'acceptation et de l'affirmation de l'orientation sexuelle (3/3)

Base : Personnes issues de la diversité sexuelle, n=7 350

DIVERSITÉ SEXUELLE: CROISEMENTS - AFFIRMATION

| | TOTAL (%) | IDENTITÉ DE GENRE- DIVERSITÉ | | | | | | ORIENTATION SEXUELLE | | | | | | | | | | | |
|---|--------------|------------------------------|--------------|------------|------------|-------------|-----------|----------------------|------------|-------------|-----------|-------------|-------------|--------------|------------|-----------|-----------|-----------|-----------|
| | | Hom. Cis DIV | Fem. Cis DIV | Hom. Trans | Fem. Trans | Non-binaire | En quest. | Hom. gay | Fem. lesb. | Trans homo. | N-B homo. | Hom. bisex. | Fem. bisex. | Trans bisex. | N.B bisex. | Asex. | Pan. | En quest. | Queer |
| n= | 7350 | 1188 | 2685 | 635 | 515 | 1600 | 309 | 772 | 1093 | 351 | 341 | 263 | 866 | 339 | 335 | 608 | 1253 | 288 | 457 |
| Je n'ai jamais ressenti le besoin d'en parler | 13 | 15 | 13 | 8 | 13 | 5 | 9 | 7 | 4 | 16 | 1 | 20 | 17 | 6 | 6 | 28 | 11 | 29 | 5 |
| À la petite enfance (0-5 ans) | 0 | 0 | 0 | 0 | 0 | 0 | 0 | 0 | 0 | 0 | 1 | 0 | 0 | 1 | 1 | 0 | 0 | 0 | 0 |
| Entre 6-12 ans | 2 | 1 | 3 | 8 | 2 | 5 | 2 | 2 | 3 | 4 | 4 | 1 | 3 | 5 | 4 | 1 | 2 | 3 | 4 |
| À l'adolescence (13-19 ans) | 33 | 32 | 32 | 60 | 19 | 42 | 40 | 39 | 33 | 28 | 46 | 26 | 34 | 43 | 45 | 25 | 33 | 14 | 50 |
| Jeune adulte (20-34 ans) | 32 | 32 | 35 | 17 | 33 | 32 | 23 | 39 | 44 | 25 | 35 | 22 | 30 | 26 | 32 | 21 | 33 | 18 | 30 |
| Entre 35 et 54 ans | 8 | 7 | 8 | 3 | 20 | 8 | 4 | 7 | 10 | 16 | 8 | 7 | 5 | 11 | 5 | 9 | 10 | 3 | 4 |
| 55 ans et plus | 1 | 1 | 1 | 0 | 8 | 1 | 1 | 1 | 1 | 8 | 2 | 2 | 0 | 5 | 3 | 1 | 1 | 1 | 1 |
| Ce n'est pas encore fait | 11 | 11 | 10 | 3 | 5 | 7 | 21 | 5 | 5 | 2 | 3 | 21 | 11 | 5 | 6 | 16 | 10 | 33 | 5 |



Niveau de confort avec son orientation sexuelle

Détails et tableaux

┌
de la vie aux idées



FONDATION
Jasmin Roy
Sophie Desmarais

Niveau de confort avec son orientation sexuelle (2/2)

Base : Personnes faisant partie de la diversité sexuelle, n=7 350

DIVERSITÉ SEXUELLE: CROISEMENTS

| | TOTAL (%) | IDENTITÉ DE GENRE - DIVERSITÉ | | | | | | ORIENTATION SEXUELLE | | | | | | | | | | | |
|------------------------|--------------|-------------------------------|--------------|------------|------------|-------------|-----------|----------------------|------------|-------------|-----------|-------------|-------------|--------------|------------|-------|------|-----------|-------|
| | | Hom. Cis DIV | Fem. Cis DIV | Hom. Trans | Fem. Trans | Non-binaire | En quest. | Hom. gay | Fem. lesb. | Trans homo. | N-B homo. | Hom. bisex. | Fem. bisex. | Trans bisex. | N.B bisex. | Asex. | Pan. | En quest. | Queer |
| n= | 7350 | 1188 | 2685 | 635 | 515 | 1600 | 309 | 772 | 1093 | 351 | 341 | 263 | 866 | 339 | 335 | 608 | 1253 | 288 | 457 |
| Totalement confortable | 63 | 66 | 63 | 65 | 73 | 68 | 40 | 74 | 72 | 74 | 78 | 56 | 59 | 71 | 66 | 52 | 66 | 28 | 66 |
| Plutôt confortable | 31 | 29 | 31 | 31 | 23 | 27 | 44 | 23 | 24 | 23 | 19 | 39 | 39 | 26 | 33 | 37 | 29 | 30 | 33 |
| Pas confortable | 3 | 2 | 3 | 2 | 1 | 2 | 7 | 2 | 3 | 0 | 1 | 2 | 2 | 1 | 1 | 4 | 3 | 11 | 0 |
| Ne sait pas | 3 | 4 | 3 | 2 | 2 | 2 | 8 | 1 | 1 | 2 | 1 | 3 | 1 | 2 | 0 | 6 | 2 | 31 | 0 |

| | TOTAL (%) | AGE | | | | |
|------------------------|--------------|-------|-------|-------|-------|------|
| | | 15-17 | 18-24 | 25-34 | 35-54 | 55+ |
| n= | 7350 | 485 | 1717 | 2006 | 2073 | 1069 |
| Totalement confortable | 63 | 40 | 54 | 63 | 70 | 76 |
| Plutôt confortable | 31 | 41 | 40 | 32 | 26 | 19 |
| Pas confortable | 3 | 4 | 3 | 3 | 3 | 2 |
| Ne sait pas | 3 | 15 | 3 | 2 | 2 | 3 |

Ouverture à parler de son orientation sexuelle

Base : Personnes faisant partie de la diversité sexuelle, excluant les personnes n'ayant pas commencé leur processus d'affirmation et celles pour qui cela ne s'applique pas, n=variable, 5 936 - 6 658

DIVERSITÉ SEXUELLE: CROISEMENTS - % TRÈS À L'AISE

| TRÈS À L'AISE (%) | TOTAL | IDENTITÉ DE GENRE- DIVERSITÉ | | | | | | ORIENTATION SEXUELLE | | | | | | | | | | | |
|---|--------------|------------------------------|-----------|------------|------------|-------------|-----------|----------------------|------------|-------------|-----------|-------------|-------------|--------------|------------|-----------|-----------|-----------|-----------|
| | | Hom. Cis | Fem. Cis | Hom. Trans | Fem. Trans | Non-binaire | En quest. | Hom. gay | Fem. lesb. | Trans homo. | N-B homo. | Hom. bisex. | Fem. bisex. | Trans bisex. | N.B bisex. | Asex. | Pan. | En quest. | Queer |
| | n= 5936-6658 | 940-1045 | 2165-2423 | 548-608 | 419-480 | 1329-1495 | 213-237 | 672-736 | 960-1039 | 301-336 | 299-333 | 171-190 | 660-763 | 292-321 | 279-313 | 413-499 | 1016-1154 | 162-193 | 398-436 |
| vos relations amicales | 73 | 69 | 77 | 81 | 73 | 81 | 62 | 74 | 81 | 74 | 86 | 58 | 75 | 79 | 78 | 62 | 78 | 51 | 89 |
| vos relations amicales votre cercle familial immédiat (parents, fratrie, enfants) | 37 | 40 | 39 | 27 | 39 | 28 | 20 | 47 | 50 | 38 | 36 | 29 | 32 | 27 | 23 | 30 | 31 | 20 | 37 |
| vos relations amicales votre milieu de travail ou d'études | 30 | 35 | 30 | 16 | 28 | 20 | 18 | 39 | 36 | 28 | 29 | 24 | 26 | 15 | 17 | 25 | 28 | 24 | 26 |
| vos relations amicales votre cercle familial élargi (oncles, tantes, cousins, cousines, grands-parents, etc.) | 22 | 29 | 21 | 8 | 20 | 9 | 6 | 34 | 28 | 19 | 15 | 20 | 17 | 10 | 7 | 20 | 13 | 15 | 15 |

| TRÈS À L'AISE (%) | TOTAL | AGE | | | | |
|--|--------------|-----------|-----------|-----------|-----------|-----------|
| | | 15-17 | 18-24 | 25-34 | 35-54 | 55+ |
| | n= 5936-6658 | 352-402 | 1409-1574 | 1737-1878 | 1704-1883 | 734-921 |
| vos relations amicales | 73 | 70 | 74 | 73 | 74 | 72 |
| vos relations amicales votre cercle familial immédiat (parents, fratrie, enfants) | 37 | 23 | 29 | 32 | 43 | 55 |
| vos relations amicales votre milieu de travail ou d'études | 30 | 12 | 21 | 30 | 37 | 45 |
| vos relations amicales votre cercle familial élargi (oncles, tantes, cousins, cousines, grands-parents, etc.) | 22 | 6 | 11 | 20 | 28 | 43 |

Accueil de l'entourage - l'orientation sexuelle

Base : Personnes faisant partie de la diversité sexuelle, excluant les personnes n'ayant pas commencé leur processus d'affirmation, celles qui ne savent pas ou pour qui cela ne s'applique pas, n=variable, 4 509 – 6 508

DIVERSITÉ SEXUELLE: CROISEMENTS - % TRÈS BIEN

| TRÈS BIEN (%) | TOTAL | IDENTITÉ DE GENRE - DIVERSITÉ | | | | | | ORIENTATION SEXUELLE | | | | | | | | | | | |
|---|------------------|-------------------------------|--------------|------------|------------|-------------|-----------|----------------------|------------|-------------|-----------|-------------|-------------|--------------|------------|-----------|-----------|-----------|-----------|
| | | Hom. Cis DIV | Fem. Cis DIV | Hom. Trans | Fem. Trans | Non-binaire | En quest. | Hom. gay | Fem. lesb. | Trans homo. | N-B homo. | Hom. bisex. | Fem. bisex. | Trans bisex. | N.B bisex. | Asex. | Pan. | En quest. | Queer |
| | n= 4 509 – 6 508 | 831-1012 | 1827-2361 | 434-597 | 345-465 | 1086-1478 | 163-226 | 627-730 | 916-1039 | 246-329 | 276-331 | 127-174 | 502-736 | 227-317 | 217-310 | 267-465 | 829-1127 | 114-181 | 356-432 |
| vos relations amicales | 81 | 79 | 83 | 90 | 77 | 83 | 77 | 79 | 86 | 82 | 86 | 75 | 81 | 86 | 82 | 78 | 83 | 72 | 90 |
| vos relations amicales votre milieu de travail ou d'études | 51 | 53 | 53 | 43 | 47 | 38 | 43 | 55 | 53 | 56 | 42 | 43 | 53 | 43 | 37 | 50 | 51 | 65 | 43 |
| vos relations amicales votre cercle familial immédiat (parents, fratrie, enfants) | 49 | 53 | 51 | 41 | 42 | 33 | 37 | 56 | 56 | 53 | 39 | 44 | 49 | 36 | 34 | 45 | 41 | 59 | 45 |
| vos relations amicales votre cercle familial élargi (oncles, tantes, cousins, cousines, grands-parents, etc.) | 33 | 40 | 34 | 15 | 23 | 14 | 14 | 41 | 37 | 27 | 18 | 33 | 29 | 16 | 14 | 50 | 20 | 50 | 22 |

| TRÈS BIEN (%) | TOTAL | AGE | | | | |
|--|------------------|-----------|-----------|-----------|-----------|-----------|
| | | 15-17 | 18-24 | 25-34 | 35-54 | 55+ |
| | n= 4 509 – 6 508 | 276-396 | 1100-1554 | 1455-1840 | 1454-1822 | 674-896 |
| vos relations amicales | 81 | 79 | 86 | 83 | 78 | 75 |
| vos relations amicales votre milieu de travail ou d'études | 51 | 22 | 47 | 54 | 56 | 56 |
| vos relations amicales votre cercle familial immédiat (parents, fratrie, enfants) | 49 | 40 | 48 | 46 | 51 | 58 |
| vos relations amicales votre cercle familial élargi (oncles, tantes, cousins, cousines, grands-parents, etc.) | 33 | 19 | 25 | 31 | 36 | 49 |



Questionnement et acceptation de l'identité de genre

Détails et tableaux

└ de la vie aux idées

Fluctuation de l'identité de genre dans le temps (1/2)

Base : toutes les personnes répondantes. Personnes issues de la diversité, n=7 481

DIVERSITÉ : CROISEMENTS - % OUI

| | TOTAL (%) | IDENTITÉ DE GENRE - DIVERSITÉ | | | | | | ORIENTATION SEXUELLE | | | | | | | | | | | |
|-----|-----------|-------------------------------|--------------|------------|------------|-------------|-----------|----------------------|------------|-------------|-----------|-------------|-------------|--------------|------------|-------|------|-----------|-------|
| | | Hom. Cis DIV | Fem. Cis DIV | Hom. Trans | Fem. Trans | Non-binaire | En quest. | Hom. gay | Fem. lesb. | Trans homo. | N-B homo. | Hom. bisex. | Fem. bisex. | Trans bisex. | N.B bisex. | Asex. | Pan. | En quest. | Queer |
| | n= 7481 | 1188 | 2685 | 684 | 552 | 1625 | 319 | 772 | 1093 | 351 | 341 | 263 | 866 | 339 | 335 | 608 | 1253 | 288 | 457 |
| Oui | 33 | 17 | 25 | 69 | 59 | 82 | 88 | 11 | 22 | 67 | 79 | 25 | 24 | 62 | 86 | 36 | 49 | 41 | 61 |

| | *TOTAL (%) TRANS | AGE x TRANS | | | | | AGE x NON-BINARE | | | | |
|-----|------------------|-------------|-------|-------|-------|------|------------------|-------|-------|-------|------|
| | | 15-17 | 18-24 | 25-34 | 35-54 | 55 + | 15-17 | 18-24 | 25-34 | 35-54 | 55 + |
| | n= 1309 | 158 | 462 | 306 | 264 | 119 | 104 | 492 | 561 | 398 | 70 |
| Oui | 65 | 75 | 71 | 66 | 67 | 47 | 90 | 82 | 85 | 78 | * |

** Hommes trans, femmes trans et autres trans / * Les résultats dont le nombre de personnes représentant le sous-groupe est inférieur à 100 ne sont pas présentés.

Fluctuation de l'identité de genre dans le temps (2/2)

Base : toutes les personnes répondantes. Personnes issues de la diversité, n=7 481 / Population générale, n=1 000

DIVERSITÉ et POPULATION GÉN. : CROISEMENTS - % OUI

DIVERSITÉ : CROISEMENTS

| | n= | AGE | | | | | |
|-----|------|-----------|-----------|-----------|-----------|-----------|-----------|
| | | 15-17 | 18-24 | 25-34 | 35-54 | 55+ | |
| Oui | 7481 | 497 | 1744 | 2032 | 2117 | 1091 | |
| | | 33 | 46 | 46 | 33 | 25 | 17 |

POPULATION GÉN.: CROISEMENTS

| | n= | AGE | | | |
|-----|------|----------|-----------|----------|----------|
| | | 18-34 | 35-54 | 55+ | |
| Oui | 1000 | 267 | 334 | 399 | |
| | | 7 | 13 | 6 | 4 |

Début du questionnement, de l'acceptation et de l'affirmation de l'identité de genre (1/3)

Base : Personnes trans ou non-binaires, n=2 934, personnes en questionnement, n=319

DIVERSITÉ DE GENRE: CROISEMENTS - QUESTIONNEMENT

| | TOTAL TRANS + NON-BIN (%) | IDENTITÉ DE GENRE - DIVERSITÉ | | | | | AGE x TRANS | | | | | AGE x NON-BINARE | | | | |
|---------------------------------------|------------------------------------|-------------------------------|---------------|---------------|-----------------|--------------|-------------|-------|-------|-------|------|------------------|-------|-------|-------|------|
| | | TOTAL Trans** | Hom. Trans | Fem. Trans | Non- binaire | En quest. | 15-17 | 18-24 | 25-34 | 35-54 | 55 + | 15-17 | 18-24 | 25-34 | 35-54 | 55 + |
| n= | 2934 | 1309 | 684 | 552 | 1625 | 319 | 158 | 462 | 306 | 264 | 119 | 104 | 492 | 561 | 398 | 70 |
| Je ne me suis jamais posé de question | 3 | 3 | 5 | 2 | 2 | 4 | 0 | 0 | 3 | 2 | 11 | 1 | 2 | 1 | 3 | * |
| À la petite enfance (0-5 ans) | 16 | 22 | 21 | 23 | 12 | 7 | 12 | 13 | 25 | 25 | 31 | 13 | 5 | 13 | 17 | * |
| Entre 6-12 ans | 25 | 30 | 33 | 29 | 22 | 11 | 47 | 33 | 24 | 29 | 27 | 43 | 24 | 15 | 19 | * |
| À l'adolescence (13-19 ans) | 30 | 28 | 29 | 26 | 31 | 49 | 41 | 51 | 27 | 18 | 7 | 43 | 61 | 26 | 13 | * |
| Jeune adulte (20-34 ans) | 18 | 11 | 9 | 12 | 23 | 24 | 0 | 3 | 22 | 17 | 7 | 0 | 8 | 44 | 25 | * |
| Entre 35 et 54 ans | 6 | 5 | 2 | 7 | 8 | 5 | 0 | 0 | 0 | 9 | 14 | 0 | 0 | 0 | 24 | * |
| 55 ans et plus | 1 | 1 | 1 | 1 | 2 | 1 | 0 | 0 | 0 | 0 | 3 | 0 | 0 | 0 | 0 | * |

** Hommes trans, femmes trans et autres trans / * Les résultats dont le nombre de personnes représentant le sous-groupe est inférieur à 100 ne sont pas présentés.

Début du questionnaire, de l'acceptation et de l'affirmation de l'identité de genre (2/3)

Personnes trans ou non-binaires, n=2 934, personnes en questionnaire, n=319

DIVERSITÉ DE GENRE: CROISEMENTS - ACCEPTATION

| | TOTAL TRANS + NON-BIN (%) | IDENTITÉ DE GENRE - DIVERSITÉ | | | | | AGE x TRANS | | | | | AGE x NON-BINARE | | | | |
|--------------------------------|------------------------------------|-------------------------------|---------------|---------------|-----------------|--------------|-------------|-------|-------|-------|------|------------------|-------|-------|-------|------|
| | | TOTAL Trans** | Hom. Trans | Fem. Trans | Non- binaire | En quest. | 15-17 | 18-24 | 25-34 | 35-54 | 55 + | 15-17 | 18-24 | 25-34 | 35-54 | 55 + |
| n= | 2934 | 1309 | 684 | 552 | 1625 | 319 | 158 | 462 | 306 | 264 | 119 | 104 | 492 | 561 | 398 | 70 |
| Je l'ai toujours acceptée | 6 | 6 | 9 | 4 | 5 | 7 | 7 | 2 | 4 | 5 | 15 | 10 | 7 | 3 | 5 | * |
| À la petite enfance (0-5 ans) | 1 | 1 | 0 | 1 | 1 | 0 | 1 | 0 | 1 | 2 | 0 | 0 | 0 | 0 | 1 | * |
| Entre 6-12 ans | 3 | 4 | 7 | 2 | 2 | 2 | 15 | 5 | 2 | 1 | 2 | 17 | 3 | 1 | 1 | * |
| À l'adolescence (13-19 ans) | 30 | 33 | 46 | 24 | 27 | 32 | 75 | 74 | 24 | 8 | 8 | 72 | 64 | 13 | 5 | * |
| Jeune adulte (20-34 ans) | 40 | 32 | 28 | 35 | 45 | 46 | 0 | 19 | 68 | 38 | 9 | 0 | 27 | 83 | 35 | * |
| Entre 35 et 54 ans | 18 | 19 | 9 | 28 | 18 | 11 | 0 | 0 | 0 | 46 | 44 | 0 | 0 | 0 | 53 | * |
| 55 ans et plus | 3 | 4 | 1 | 7 | 2 | 2 | 0 | 0 | 0 | 1 | 22 | 0 | 0 | 0 | 0 | * |

** Hommes trans, femmes trans et autres trans / * Les résultats dont le nombre de personnes représentant le sous-groupe est inférieur à 100 ne sont pas présentés.

Début du questionnaire, de l'acceptation et de l'affirmation de l'identité de genre (3/3)

Personnes trans ou non-binaires, n=2 934, personnes en questionnaire, n=319

DIVERSITÉ DE GENRE: CROISEMENTS - AFFIRMATION

| | TOTAL TRANS + NON-BIN (%) | IDENTITÉ DE GENRE - DIVERSITÉ | | | | | AGE x TRANS | | | | | AGE x NON-BINARE | | | | |
|---|------------------------------------|-------------------------------|---------------|---------------|-----------------|--------------|-------------|-------|-------|-------|------|------------------|-------|-------|-------|------|
| | | TOTAL Trans** | Hom. Trans | Fem. Trans | Non- binaire | En quest. | 15-17 | 18-24 | 25-34 | 35-54 | 55 + | 15-17 | 18-24 | 25-34 | 35-54 | 55 + |
| n= | 2934 | 1309 | 684 | 552 | 1625 | 319 | 158 | 462 | 306 | 264 | 119 | 104 | 492 | 561 | 398 | 70 |
| Je n'ai jamais ressenti le besoin d'en parler | 4 | 3 | 4 | 2 | 4 | 13 | 1 | 1 | 2 | 2 | 9 | 8 | 4 | 3 | 4 | * |
| À la petite enfance (0-5 ans) | 0 | 1 | 0 | 1 | 0 | 0 | 1 | 0 | 1 | 1 | 0 | 0 | 0 | 0 | 0 | * |
| Entre 6-12 ans | 2 | 2 | 5 | 0 | 2 | 1 | 11 | 4 | 2 | 0 | 0 | 13 | 2 | 0 | 1 | * |
| À l'adolescence (13-19 ans) | 24 | 28 | 42 | 18 | 21 | 10 | 71 | 65 | 21 | 4 | 4 | 56 | 54 | 10 | 2 | * |
| Jeune adulte (20-34 ans) | 37 | 34 | 31 | 35 | 39 | 19 | 0 | 24 | 73 | 35 | 10 | 0 | 23 | 72 | 30 | * |
| Entre 35 et 54 ans | 18 | 21 | 11 | 29 | 15 | 3 | 0 | 0 | 0 | 52 | 45 | 0 | 0 | 0 | 50 | * |
| 55 ans et plus | 4 | 6 | 1 | 10 | 2 | 1 | 0 | 0 | 0 | 0 | 31 | 0 | 0 | 0 | 0 | * |
| Ce n'est pas encore fait | 11 | 5 | 4 | 5 | 15 | 54 | 16 | 8 | 2 | 5 | 0 | 24 | 17 | 14 | 14 | * |

** Hommes trans, femmes trans et autres trans / * Les résultats dont le nombre de personnes représentant le sous-groupe est inférieur à 100 ne sont pas présentés.



Niveau de confort avec son identité de genre

Détails et tableaux

┌
de la vie aux idées

Ouverture à parler de son identité de genre

Base : Excluant les personnes n'ayant pas commencé leur processus d'affirmation, celles pour qui cela ne s'applique pas, n=variable
 Parmi les trans et non-binaires, n=2 606 - 2 995 / en questionnement, n=102-132

DIVERSITÉ DE GENRE (TRANS, NON-BINAIRES, EN QUEST.) : CROISEMENTS - % TRÈS À L'AISE

| | TOTAL TRANS + NON-BIN | IDENTITÉ DE GENRE- DIVERSITÉ | | | | | AGE x TRANS | | | | | AGE x NON-BINARE | | | | |
|--|-----------------------------|------------------------------|---------------|---------------|-----------------|--------------|-------------|-----------|---------|-----------|-----------|------------------|-----------|-----------|-----------|-------|
| | | TOTAL Trans** | Hom. Trans | Fem. Trans | Non- binaire | En quest. | 15-17 | 18-24 | 25-34 | 35-54 | 55 + | 15-17 | 18-24 | 25-34 | 35-54 | 55 + |
| | n= 2269-2587 | 1066-1220 | 561-641 | 447-512 | 1203-1367 | 102-132 | 125-136 | 363-432 | 272-293 | 217-245 | 89-116 | 70-79 | 372-411 | 421-476 | 294-344 | 43-57 |
| vos relations amicales | 75 | 77 | 77 | 77 | 73 | 41 | 67 | 78 | 81 | 77 | 76 | * | 75 | 77 | 68 | * |
| vos relations familiales immédiates (parents, fratrie, enfants) | 31 | 40 | 34 | 48 | 24 | 10 | 27 | 26 | 37 | 45 | 62 | * | 20 | 21 | 31 | * |
| vos relations familiales élargies (oncles, tantes, cousins, cousines, grands-parents, etc.) | 26 | 31 | 23 | 38 | 21 | 12 | 8 | 17 | 30 | 35 | * | * | 16 | 21 | 25 | * |
| vos relations professionnelles | 15 | 22 | 14 | 29 | 9 | 7 | 8 | 6 | 20 | 27 | 46 | * | 4 | 7 | 14 | * |

** Hommes trans, femmes trans et autres trans / * Les résultats dont le nombre de personnes représentant le sous-groupe est inférieur à 100 ne sont pas présentés.

Accueil de l'entourage – l'identité de genre

Base : Excluant les personnes n'ayant pas commencé leur processus d'affirmation, celles qui ne savent pas ou pour qui cela ne s'applique pas, n=variable
 Parmi les trans et non-binaires, n=1 643 – 2 528 / en questionnement, n= 56-109

DIVERSITÉ DE GENRE (TRANS, NON-BINAIRES, EN QUEST.) : CROISEMENTS - % TRÈS BIEN

| | TOTAL TRANS + NON-BIN | IDENTITÉ DE GENRE- DIVERSITÉ | | | | | AGE x TRANS | | | | | AGE x NON-BINARE | | | | | |
|--|-----------------------------|------------------------------|------------------|---------------|---------------|-----------------|--------------|-----------|-----------|-----------|-----------|------------------|-----------|-----------|-----------|---------|-------|
| | | TRÈS BIEN (%) | TOTAL Trans** | Hom. Trans | Fem. Trans | Non- binaire | En quest. | 15-17 | 18-24 | 25-34 | 35-54 | 55 + | 15-17 | 18-24 | 25-34 | 35-54 | 55 + |
| | n= | 1643-2528 | 904-1204 | 477-636 | 375-501 | 709-1324 | 56-109 | 93-130 | 304-427 | 227-291 | 187-244 | 84-112 | 49-79 | 206-403 | 259-462 | 170-324 | 25-56 |
| vos relations amicales | 75 | 79 | 87 | 73 | 71 | 68 | 77 | 88 | 85 | 73 | 70 | * | 79 | 76 | 61 | * | |
| votre milieu de travail ou d'études | 33 | 41 | 44 | 41 | 25 | * | 15 | 33 | 46 | 44 | * | * | 21 | 25 | 29 | * | |
| votre cercle familial immédiat (parents, fratrie, enfants) | 30 | 40 | 44 | 39 | 20 | * | 33 | 38 | 39 | 35 | 51 | * | 21 | 17 | 21 | * | |
| votre cercle familial élargi (oncles, tantes, cousins, cousines, grands-parents, etc.) | 14 | 19 | 21 | 18 | 7 | * | * | 12 | 19 | 20 | * | * | 2 | 4 | 12 | * | |

** Hommes trans, femmes trans et autres trans / * Les résultats dont le nombre de personnes représentant le sous-groupe est inférieur à 100 ne sont pas présentés.

Sentiment d'inconfort chez les autres par rapport à une identité de genre non cis.

Base : Personnes trans ou non-binaires, n=2 934 + personnes en questionnement, n=319

DIVERSITÉ DE GENRE : CROISEMENTS - % SOUVENT

| | TOTAL TRANS + NON-BIN | IDENTITÉ DE GENRE- DIVERSITÉ | | | | | AGE x TRANS | | | | | AGE x NON-BINARE | | | | | |
|---|-----------------------------|------------------------------|---------------|---------------|-----------------|--------------|-------------|-----------|-----------|-----------|-----------|------------------|-------|-------|-----------|------|----|
| | | TOTAL Trans** | Hom. Trans | Fem. Trans | Non- binaire | En quest. | 15-17 | 18-24 | 25-34 | 35-54 | 55 + | 15-17 | 18-24 | 25-34 | 35-54 | 55 + | |
| | n= | 2934 | 1309 | 684 | 552 | 1625 | 319 | 158 | 462 | 306 | 264 | 119 | 104 | 492 | 561 | 398 | 70 |
| dans un lieu public (rue, centre d'achat, café, restaurant) | 19 | 22 | 17 | 25 | 17 | 10 | 29 | 26 | 27 | 19 | 10 | 21 | 16 | 18 | 15 | * | |
| dans une réunion de famille | 33 | 34 | 33 | 33 | 32 | 19 | 47 | 43 | 37 | 28 | 20 | 26 | 35 | 33 | 26 | * | |
| avec des personnes ne faisant pas partie de la diversité sexuelle et de genre | 25 | 25 | 25 | 24 | 24 | 17 | 40 | 32 | 27 | 23 | 10 | 29 | 23 | 24 | 25 | * | |
| avec des personnes faisant partie de la diversité sexuelle et de genre | 3 | 4 | 3 | 4 | 2 | 5 | 4 | 2 | 3 | 5 | 6 | 4 | 2 | 2 | 4 | * | |

** Hommes trans, femmes trans et autres trans / * Les résultats dont le nombre de personnes représentant le sous-groupe est inférieur à 100 ne sont pas présentés.



Ressources utiles et soutien

Détails et tableaux

┌
de la vie aux idées

Ressources bénéfiques dans le processus d'apprivoisement, d'acceptation ou d'affirmation de l'identité de genre / l'orientation sexuelle (1/2)

Base : Personnes issues de la diversité, n=7 481

DIVERSITÉ: CROISEMENTS

| (%) ÉNONCÉS RACCOURCIS | TOTAL n= | IDENTITÉ DE GENRE- DIVERSITÉ | | | | | | ORIENTATION SEXUELLE | | | | | | | | | | | |
|--|-------------|------------------------------|-----------------|---------------|---------------|-----------------|--------------|----------------------|---------------|----------------|--------------|----------------|----------------|-----------------|---------------|-------|------|--------------|-------|
| | | Hom. Cis DIV | Fem. Cis DIV | Hom. Trans | Fem. Trans | Non- binaire | En quest. | Hom. gay | Fem. lesb. | Trans homo. | N-B homo. | Hom. bisex. | Fem. bisex. | Trans bisex. | N.B bisex. | Asex. | Pan. | En quest. | Queer |
| | 7481 | 1188 | 2685 | 684 | 552 | 1625 | 319 | 772 | 1093 | 351 | 341 | 263 | 866 | 339 | 335 | 608 | 1253 | 288 | 457 |
| Sites réseaux soc. | 52 | 39 | 55 | 67 | 59 | 75 | 71 | 34 | 48 | 59 | 69 | 46 | 58 | 68 | 80 | 61 | 62 | 43 | 69 |
| Sites Internet | 42 | 36 | 39 | 58 | 60 | 55 | 64 | 36 | 35 | 58 | 48 | 37 | 40 | 62 | 60 | 51 | 50 | 39 | 51 |
| Famille | 24 | 27 | 24 | 19 | 27 | 17 | 21 | 30 | 28 | 22 | 16 | 27 | 24 | 24 | 19 | 11 | 24 | 14 | 17 |
| Proches vécu un processus similaire | 22 | 20 | 23 | 19 | 18 | 23 | 27 | 22 | 25 | 16 | 24 | 19 | 19 | 22 | 24 | 17 | 26 | 15 | 28 |
| Ressources comm. | 22 | 22 | 18 | 40 | 45 | 39 | 23 | 25 | 19 | 47 | 38 | 17 | 17 | 41 | 43 | 22 | 29 | 11 | 34 |
| Psychologue | 20 | 23 | 16 | 33 | 43 | 24 | 22 | 26 | 19 | 40 | 23 | 19 | 17 | 37 | 24 | 18 | 20 | 5 | 19 |
| Proches pas vécu un processus similaire | 13 | 15 | 12 | 14 | 15 | 10 | 10 | 19 | 16 | 16 | 12 | 11 | 10 | 12 | 12 | 7 | 13 | 7 | 9 |
| Ress. intervention soc. | 10 | 9 | 9 | 18 | 15 | 12 | 10 | 10 | 9 | 17 | 11 | 9 | 10 | 16 | 12 | 5 | 11 | 6 | 16 |
| Amis, famille choisie (sans précision)** | 10 | 8 | 11 | 12 | 9 | 16 | 15 | 7 | 9 | 9 | 13 | 9 | 11 | 13 | 17 | 12 | 13 | 11 | 21 |
| Services d'écoute tel / clavardage | 7 | 9 | 5 | 8 | 10 | 8 | 6 | 9 | 5 | 10 | 9 | 10 | 7 | 9 | 9 | 4 | 5 | 5 | 9 |
| Médecin | 7 | 8 | 3 | 33 | 44 | 12 | 5 | 10 | 3 | 45 | 9 | 7 | 4 | 32 | 15 | 6 | 7 | 5 | 9 |
| Sexologue | 4 | 5 | 3 | 4 | 6 | 4 | 2 | 4 | 2 | 4 | 3 | 6 | 4 | 5 | 3 | 2 | 4 | 5 | 1 |
| Aucune | 17 | 21 | 17 | 7 | 4 | 5 | 10 | 19 | 16 | 6 | 8 | 20 | 18 | 4 | 4 | 16 | 12 | 32 | 5 |

** Code ajouté en raison d'un nombre important de personnes l'ayant mentionné sous « autre précisez ».

Ressources bénéfiques dans le processus d'apprivoisement, d'acceptation ou d'affirmation de l'identité de genre / l'orientation sexuelle (2/2)

Base : Personnes issues de la diversité, n=7 481

DIVERSITÉ: CROISEMENTS

| (%) ÉNONCÉS RACCOURCIS | TOTAL | AGE | | | | | AGE x TRANS | | | | | AGE x NON-BINARE | | | | |
|--|-------|-------|-------|-------|-------|------|-------------|-------|-------|-------|------|------------------|-------|-------|-------|------|
| | | 15-17 | 18-24 | 25-34 | 35-54 | 55+ | 15-17 | 18-24 | 25-34 | 35-54 | 55 + | 15-17 | 18-24 | 25-34 | 35-54 | 55 + |
| n= | 7481 | 497 | 1744 | 2032 | 2117 | 1091 | 158 | 462 | 306 | 264 | 119 | 104 | 492 | 561 | 398 | 70 |
| Sites réseaux soc. | 52 | 67 | 74 | 57 | 42 | 20 | 78 | 72 | 67 | 60 | 43 | 81 | 86 | 79 | 65 | * |
| Sites Internet | 42 | 43 | 52 | 46 | 40 | 22 | 49 | 57 | 68 | 64 | 53 | 45 | 59 | 61 | 51 | * |
| Famille | 24 | 26 | 27 | 23 | 23 | 21 | 28 | 24 | 19 | 23 | 23 | 20 | 20 | 14 | 18 | * |
| Proches vécu un processus similaire | 22 | 21 | 27 | 24 | 19 | 14 | 31 | 26 | 21 | 15 | 9 | 23 | 28 | 26 | 21 | * |
| Ressources comm. | 22 | 12 | 20 | 23 | 26 | 24 | 23 | 38 | 51 | 47 | 47 | 20 | 37 | 42 | 42 | * |
| Psychologue | 20 | 7 | 20 | 21 | 22 | 21 | 24 | 32 | 38 | 44 | 43 | 20 | 19 | 28 | 25 | * |
| Proches pas vécu un processus similaire | 13 | 10 | 15 | 14 | 12 | 10 | 21 | 19 | 12 | 11 | 13 | 10 | 11 | 11 | 7 | * |
| Ress. intervention soc. | 10 | 8 | 11 | 10 | 9 | 9 | 25 | 18 | 15 | 15 | 13 | 15 | 11 | 14 | 11 | * |
| Amis, famille choisie (sans précision)** | 10 | 11 | 12 | 11 | 11 | 6 | 12 | 14 | 15 | 8 | 5 | 11 | 19 | 17 | 17 | * |
| Services d'écoute tel / clavardage | 7 | 10 | 8 | 5 | 7 | 6 | 11 | 10 | 9 | 9 | 6 | 9 | 9 | 5 | 8 | * |
| Médecin | 7 | 2 | 5 | 7 | 9 | 10 | 14 | 27 | 44 | 42 | 53 | 9 | 10 | 15 | 15 | * |
| Sexologue | 4 | 2 | 3 | 5 | 4 | 3 | 3 | 5 | 5 | 7 | 3 | 0 | 2 | 4 | 6 | * |
| Aucune | 17 | 19 | 8 | 12 | 20 | 32 | 4 | 5 | 3 | 5 | 8 | 10 | 3 | 2 | 6 | * |

* Les résultats dont le nombre de personnes représentant le sous-groupe est inférieur à 100 ne sont pas présentés.

** Code ajouté en raison d'un nombre important de personnes l'ayant mentionné sous « autre précisez ».

Nombre suffisant des ressources pour aider les personnes de la diversité sexuelle et de genre

Base : toutes les personnes répondantes. Personnes issues de la diversité, n=7 481 / Population générale, n=1 000

DIVERSITÉ et POPULATION GÉN. : CROISEMENTS

DIVERSITÉ : CROISEMENTS

| | TOTAL (%) | IDENTITÉ DE GENRE- DIVERSITÉ | | | | | | ORIENTATION SEXUELLE | | | | | | | | | | | |
|----------------|--------------|------------------------------|--------------|------------|------------|-------------|-----------|----------------------|------------|-------------|-----------|-------------|-------------|--------------|------------|-------|------|-----------|-------|
| | | Hom. Cis DIV | Fem. Cis DIV | Hom. Trans | Fem. Trans | Non-binaire | En quest. | Hom. gay | Fem. lesb. | Trans homo. | N-B homo. | Hom. bisex. | Fem. bisex. | Trans bisex. | N.B bisex. | Asex. | Pan. | En quest. | Queer |
| n= | 7481 | 1188 | 2685 | 684 | 552 | 1625 | 319 | 772 | 1093 | 351 | 341 | 263 | 866 | 339 | 335 | 608 | 1253 | 288 | 457 |
| Suffisantes | 15 | 24 | 12 | 9 | 5 | 4 | 8 | 21 | 10 | 7 | 3 | 30 | 18 | 5 | 6 | 10 | 7 | 18 | 2 |
| Insuffisantes | 58 | 49 | 60 | 74 | 86 | 79 | 61 | 52 | 64 | 83 | 82 | 44 | 53 | 81 | 78 | 58 | 69 | 41 | 85 |
| Je ne sais pas | 27 | 27 | 28 | 17 | 9 | 17 | 31 | 27 | 26 | 10 | 15 | 26 | 29 | 14 | 16 | 32 | 24 | 42 | 13 |

DIVERSITÉ : CROISEMENTS

| | TOTAL (%) | AGE | | | | |
|----------------|--------------|-------|-------|-------|-------|------|
| | | 15-17 | 18-24 | 25-34 | 35-54 | 55+ |
| n= | 7481 | 497 | 1744 | 2032 | 2117 | 1091 |
| Suffisantes | 15 | 18 | 14 | 16 | 15 | 15 |
| Insuffisantes | 58 | 43 | 56 | 59 | 62 | 62 |
| Je ne sais pas | 27 | 39 | 30 | 25 | 24 | 24 |

POPULATION GÉN.: CROISEMENTS

| | TOTAL (%) | ID. DE GENRE GEN POP | | AGE | | |
|----------------|--------------|----------------------|----------|-------|-------|-----|
| | | Hom. cis | Fem. cis | 18-34 | 35-54 | 55+ |
| n= | 1000 | 479 | 510 | 267 | 334 | 399 |
| Suffisantes | 34 | 40 | 28 | 40 | 37 | 27 |
| Insuffisantes | 30 | 26 | 34 | 31 | 31 | 28 |
| Je ne sais pas | 36 | 34 | 38 | 29 | 32 | 45 |

Violences et discriminations subies

Détails et tableaux

└ de la vie aux idées

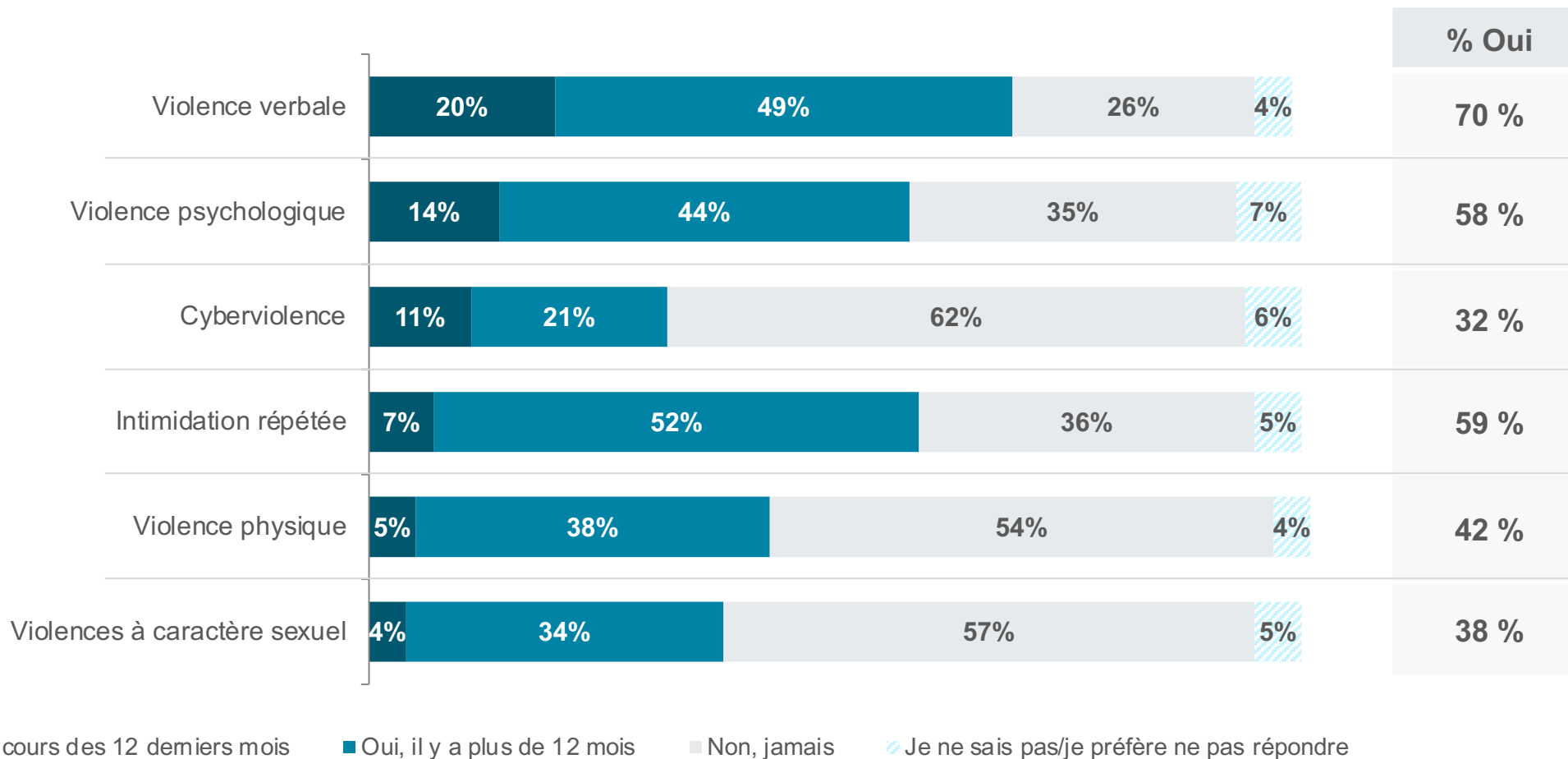


FONDATION
Jasmin Roy
Sophie Desmarais

Types de violence dont on a été victime (1/4)

Base : toutes les personnes répondantes. Personnes issues de la diversité, n=7 121

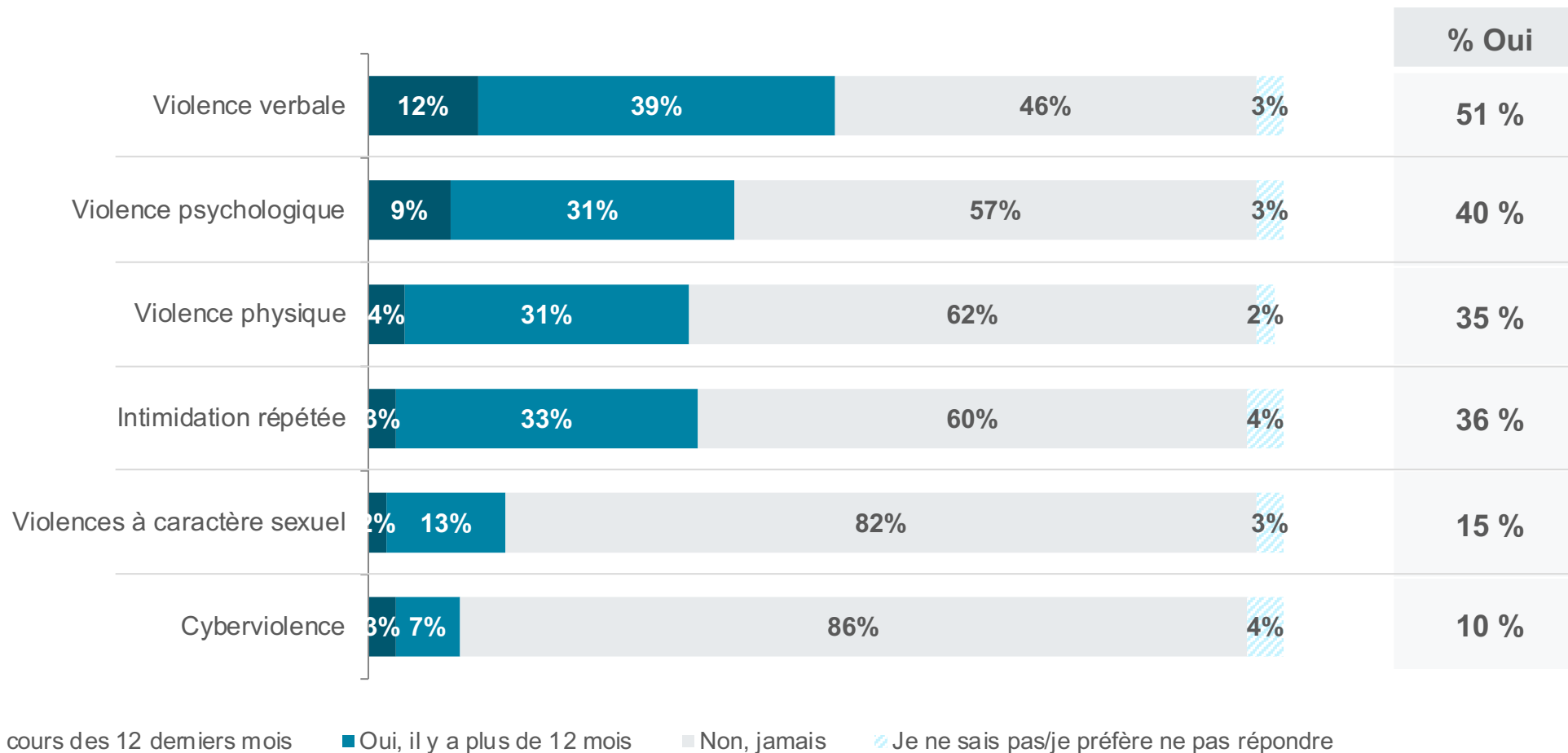
DIVERSITÉ: RÉPONSES COMPLÈTES



Types de violence dont on a été victime (2/4)

Base : toutes les personnes répondantes. Population générale, n=927

POPULATION GEN. : RÉPONSES COMPLÈTES



Types de violence dont on a été victime (3/4)

Base : toutes les personnes répondantes. Personnes issues de la diversité, n=7 121 / Population générale, n=927

DIVERSITÉ: CROISEMENTS - % AU COURS DES 12 DERNIERS MOIS

| 12 DERNIERS MOIS (%) | TOTAL | IDENTITÉ DE GENRE- DIVERSITÉ | | | | | | ORIENTATION SEXUELLE | | | | | | | | | | | |
|------------------------------|-------|------------------------------|--------------|------------|------------|-------------|-----------|----------------------|------------|-------------|-----------|-------------|-------------|--------------|------------|-------|------|-----------|-------|
| | | Hom. Cis DIV | Fem. Cis DIV | Hom. Trans | Fem. Trans | Non-binaire | En quest. | Hom. gay | Fem. lesb. | Trans homo. | N-B homo. | Hom. bisex. | Fem. bisex. | Trans bisex. | N.B bisex. | Asex. | Pan. | En quest. | Queer |
| n= | 7121 | 1129 | 2557 | 651 | 528 | 1546 | 298 | 740 | 1050 | 337 | 324 | 242 | 816 | 322 | 324 | 573 | 1191 | 274 | 439 |
| Violence verbale | 20 | 17 | 20 | 28 | 40 | 28 | 22 | 18 | 16 | 32 | 27 | 15 | 23 | 34 | 26 | 16 | 29 | 20 | 21 |
| Violence psychologique | 14 | 10 | 15 | 19 | 27 | 20 | 13 | 9 | 12 | 23 | 16 | 11 | 18 | 22 | 19 | 11 | 19 | 15 | 16 |
| Cyberviolence | 11 | 10 | 9 | 17 | 31 | 20 | 14 | 10 | 7 | 26 | 19 | 8 | 11 | 23 | 17 | 9 | 15 | 12 | 16 |
| Intimidation répétée | 7 | 6 | 6 | 9 | 17 | 10 | 7 | 7 | 5 | 16 | 10 | 4 | 7 | 10 | 10 | 6 | 8 | 12 | 6 |
| Violence physique | 5 | 4 | 5 | 6 | 7 | 4 | 4 | 4 | 3 | 7 | 2 | 4 | 6 | 6 | 5 | 3 | 5 | 9 | 5 |
| Violences à caractère sexuel | 4 | 3 | 4 | 3 | 9 | 4 | 5 | 3 | 2 | 8 | 4 | 2 | 5 | 8 | 2 | 1 | 6 | 2 | 4 |

| 12 DERNIERS MOIS (%) | TOTAL TRANS** | AGE x TRANS | | | | | AGE x NON-BINARE | | | | |
|------------------------------|---------------|-------------|-------|-------|-------|------|------------------|-------|-------|-------|------|
| | | 15-17 | 18-24 | 25-34 | 35-54 | 55 + | 15-17 | 18-24 | 25-34 | 35-54 | 55 + |
| n= | 1250 | 150 | 436 | 291 | 258 | 115 | 98 | 468 | 538 | 375 | 67 |
| Violence verbale | 35 | 51 | 39 | 36 | 38 | 20 | * | 29 | 27 | 27 | * |
| Violence psychologique | 24 | 27 | 24 | 21 | 28 | 19 | * | 23 | 18 | 22 | * |
| Cyberviolence | 26 | 26 | 28 | 29 | 29 | 14 | * | 16 | 20 | 23 | * |
| Intimidation répétée | 14 | 29 | 8 | 10 | 20 | 10 | * | 6 | 11 | 11 | * |
| Violence physique | 7 | 12 | 6 | 7 | 6 | 6 | * | 5 | 3 | 3 | * |
| Violences à caractère sexuel | 7 | 12 | 7 | 6 | 9 | 5 | * | 8 | 3 | 2 | * |

** Hommes trans, femmes trans et autres trans / * Les résultats dont le nombre de personnes représentant le sous-groupe est inférieur à 100 ne sont pas présentés.

Types de violence dont on a été victime (4/4)

Base : toutes les personnes répondantes. Personnes issues de la diversité, n=7 121 / Population générale, n=927

DIVERSITÉ et POPULATION GÉN. : CROISEMENTS - % AU COURS DES 12 DERNIERS MOIS

DIVERSITÉ: CROISEMENTS

| | 12 DERNIERS MOIS (%) | AGE | | | | | |
|------------------------------|----------------------|-------|-------|-------|-------|-------|------|
| | | TOTAL | 15-17 | 18-24 | 25-34 | 35-54 | 55+ |
| | n= | 7121 | 469 | 1641 | 1942 | 2028 | 1041 |
| Violence verbale | 20 | 36 | 24 | 19 | 19 | 12 | |
| Violence psychologique | 14 | 26 | 16 | 12 | 14 | 8 | |
| Cyberviolence | 11 | 25 | 12 | 10 | 10 | 7 | |
| Intimidation répétée | 7 | 20 | 5 | 6 | 8 | 4 | |
| Violence physique | 5 | 11 | 4 | 5 | 4 | 2 | |
| Violences à caractère sexuel | 4 | 6 | 6 | 3 | 2 | 1 | |

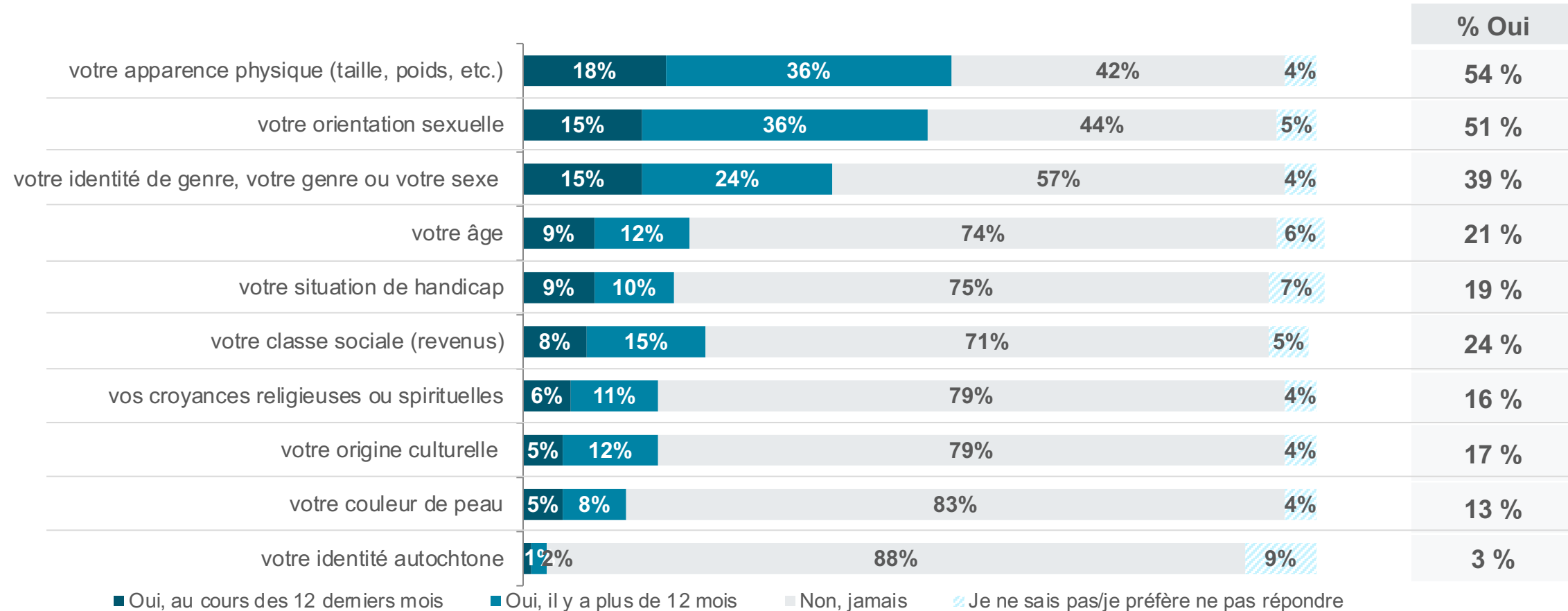
POPULATION GÉN.: CROISEMENTS

| | 12 DERNIERS MOIS (%) | AGE | | | |
|------------------------------|----------------------|-------|-------|-------|-----|
| | | TOTAL | 18-34 | 35-54 | 55+ |
| | n= | 927 | 233 | 308 | 386 |
| Violence verbale | 12 | 15 | 13 | 10 | |
| Violence psychologique | 9 | 13 | 9 | 6 | |
| Cyberviolence | 3 | 6 | 4 | 1 | |
| Intimidation répétée | 3 | 2 | 5 | 3 | |
| Violence physique | 4 | 8 | 3 | 2 | |
| Violences à caractère sexuel | 2 | 4 | 1 | 1 | |

Objets de violence / discrimination dont on a été victime (1/7)

Base : toutes les personnes répondantes. Personnes issues de la diversité, n=7 056

DIVERSITÉ: RÉPONSES COMPLÈTES



Les résultats de « autre chose » ne sont pas présentés puisqu'ils ne décrivent rien de suffisamment précis pour être interprétés.

Objets de violence / discrimination dont on a été victime (4/7)

Base : toutes les personnes répondantes. Personnes issues de la diversité, n=7 056

DIVERSITÉ: CROISEMENTS - % 12 DERNIERS MOIS – TRANS et NON-BINAIRES

| | TOTAL | AGE x TRANS | | | | | AGE x NON-BINARE | | | | |
|--|------------------------------|-------------|-------|-------|-------|------|------------------|-------|-------|-------|------|
| | 12 DERNIERS MOIS (%) TRANS** | 15-17 | 18-24 | 25-34 | 35-54 | 55 + | 15-17 | 18-24 | 25-34 | 35-54 | 55 + |
| n= | 1244 | 149 | 434 | 290 | 256 | 115 | 95 | 465 | 534 | 372 | 67 |
| votre apparence physique | 24 | 33 | 28 | 26 | 24 | 11 | * | 22 | 22 | 24 | * |
| votre âge | 8 | 4 | 8 | 6 | 7 | 16 | * | 8 | 6 | 11 | * |
| votre classe sociale | 11 | 7 | 9 | 10 | 15 | 10 | * | 7 | 12 | 12 | * |
| vos croyances relig./ spir. | 8 | 11 | 9 | 8 | 7 | 6 | * | 8 | 4 | 12 | * |
| votre origine culturelle | 5 | 9 | 5 | 5 | 3 | 5 | * | 7 | 6 | 5 | * |
| votre couleur de peau | 3 | 5 | 2 | 3 | 3 | 3 | * | 4 | 3 | 4 | * |
| votre identité de genre, votre genre ou votre sexe | 45 | 58 | 48 | 51 | 45 | 29 | * | 38 | 42 | 41 | * |
| votre situation de handicap | 14 | 18 | 21 | 13 | 15 | 6 | * | 25 | 22 | 21 | * |
| votre orientation sexuelle | 23 | 33 | 25 | 24 | 23 | 14 | * | 23 | 23 | 23 | * |
| votre identité autochtone | 2 | 1 | 2 | 3 | 1 | 2 | * | 0 | 0 | 2 | * |

** Hommes trans, femmes trans et autres trans / * Les résultats dont le nombre de personnes représentant le sous-groupe est inférieur à 100 ne sont pas présentés.

Les résultats de « autre chose » ne sont pas présentés puisqu'ils ne décrivent rien de suffisamment précis pour être interprétés.

Objets de violence / discrimination dont on a été victime (6/7)

Base : toutes les personnes répondantes. Personnes issues de la diversité, n=7 056

DIVERSITÉ: CROISEMENTS - % AU TOTAL (12 derniers mois ou avant)

| AU TOTAL (12 derniers mois ou avant) TOTAL (%) | IDENTITÉ DE GENRE - DIVERSITÉ | | | | | | | ORIENTATION SEXUELLE | | | | | | | | | | | |
|--|-------------------------------|--------------|------------|------------|-------------|-----------|----------|----------------------|-------------|-----------|-------------|-------------|--------------|------------|-------|------|-----------|-------|----|
| | Hom. Cis DIV | Fem. Cis DIV | Hom. Trans | Fem. Trans | Non-binaire | En quest. | Hom. gay | Fem. lesb. | Trans homo. | N-B homo. | Hom. bisex. | Fem. bisex. | Trans bisex. | N.B bisex. | Asex. | Pan. | En quest. | Queer | |
| n= 7056 | 1118 | 2530 | 649 | 524 | 1533 | 295 | 733 | 1041 | 335 | 324 | 240 | 804 | 321 | 321 | 565 | 1180 | 273 | 434 | |
| vosre apparence physique | 54 | 45 | 56 | 63 | 56 | 68 | 63 | 42 | 50 | 55 | 61 | 49 | 62 | 61 | 67 | 50 | 65 | 52 | 63 |
| vosre orientation sexuelle | 51 | 56 | 45 | 63 | 50 | 63 | 52 | 68 | 58 | 55 | 71 | 43 | 37 | 55 | 61 | 29 | 54 | 22 | 62 |
| vosre identité de genre, vosre genre ou vosre sexe | 39 | 26 | 39 | 74 | 73 | 72 | 49 | 30 | 41 | 71 | 67 | 20 | 39 | 75 | 73 | 32 | 50 | 30 | 56 |
| vosre classe sociale | 24 | 23 | 22 | 27 | 27 | 32 | 24 | 16 | 18 | 28 | 26 | 27 | 26 | 20 | 29 | 23 | 33 | 25 | 30 |
| vosre âge | 21 | 20 | 21 | 18 | 19 | 24 | 20 | 19 | 18 | 18 | 28 | 18 | 21 | 16 | 19 | 19 | 28 | 23 | 26 |
| vosre situation de handicap | 19 | 13 | 18 | 32 | 20 | 39 | 26 | 12 | 13 | 25 | 37 | 13 | 18 | 24 | 34 | 27 | 28 | 21 | 29 |
| vosre origine culturelle | 17 | 21 | 15 | 15 | 14 | 17 | 14 | 20 | 12 | 12 | 19 | 22 | 16 | 13 | 12 | 14 | 18 | 22 | 16 |
| vosre croyances relig./ spir. | 16 | 14 | 16 | 17 | 21 | 23 | 19 | 13 | 14 | 20 | 20 | 14 | 17 | 20 | 21 | 17 | 20 | 17 | 12 |
| vosre couleur de peau | 13 | 16 | 11 | 9 | 9 | 9 | 13 | 15 | 8 | 9 | 8 | 17 | 14 | 8 | 6 | 12 | 13 | 19 | 7 |
| vosre identité autochtone | 3 | 3 | 3 | 5 | 4 | 3 | 3 | 3 | 2 | 6 | 3 | 5 | 4 | 3 | 3 | 2 | 3 | 4 | 3 |

Les résultats de « autre chose » ne sont pas présentés puisqu'ils ne décrivent rien de suffisamment précis pour être interprétés.

Objets de violence / discrimination dont on a été victime (7/7)

Base : toutes les personnes répondantes. Personnes issues de la diversité, n=7 056

DIVERSITÉ: CROISEMENTS - % AU TOTAL (12 derniers mois ou avant)

| | TOTAL (12 DERNIERS MOIS OU AVANT) (%) | TOTAL TRANS** | AGE x TRANS | | | | | AGE x NON-BINARE | | | | |
|--|--|------------------|-------------|-------|-------|-------|------|------------------|-------|-------|-------|------|
| | | | 15-17 | 18-24 | 25-34 | 35-54 | 55 + | 15-17 | 18-24 | 25-34 | 35-54 | 55 + |
| | n= | 1244 | 149 | 434 | 290 | 256 | 115 | 95 | 465 | 534 | 372 | 67 |
| votre apparence physique | 60 | 59 | 60 | 69 | 63 | 44 | * | 60 | 71 | 73 | * | |
| votre orientation sexuelle | 57 | 55 | 61 | 65 | 56 | 43 | * | 60 | 67 | 62 | * | |
| votre identité de genre, votre genre ou votre sexe | 74 | 74 | 79 | 78 | 78 | 58 | * | 67 | 75 | 72 | * | |
| votre classe sociale | 28 | 17 | 22 | 33 | 36 | 22 | * | 21 | 32 | 39 | * | |
| votre âge | 20 | 10 | 17 | 18 | 20 | 28 | * | 22 | 19 | 24 | * | |
| votre situation de handicap | 27 | 27 | 34 | 34 | 28 | 7 | * | 42 | 41 | 38 | * | |
| votre origine culturelle | 15 | 13 | 14 | 15 | 14 | 17 | * | 17 | 14 | 15 | * | |
| vos croyances relig./ spir. | 20 | 15 | 19 | 18 | 25 | 19 | * | 16 | 18 | 31 | * | |
| votre couleur de peau | 9 | 12 | 8 | 9 | 10 | 7 | * | 9 | 7 | 9 | * | |
| votre identité autochtone | 4 | 2 | 4 | 5 | 4 | 6 | * | 3 | 2 | 3 | * | |

** Hommes trans, femmes trans et autres trans / * Les résultats dont le nombre de personnes représentant le sous-groupe est inférieur à 100 ne sont pas présentés.

Les résultats de « autre chose » ne sont pas présentés puisqu'ils ne décrivent rien de suffisamment précis pour être interprétés.

Lieu où la personne se situait lors du dernier épisode de violence / discrimination vécu (1/2)

Base : personnes ayant subi de la violence au cours des 12 derniers mois. Personnes issues de la diversité, n=3 547

DIVERSITÉ: CROISEMENTS - % 12 DERNIERS MOIS

ÉNONCÉS RACCOURCIS
POUR UNE MEILLEURE
LECTURE (%)

| | TOTAL | IDENTITÉ DE GENRE - DIVERSITÉ | | | | | | ORIENTATION SEXUELLE | | | | | | | | | | | |
|--|-------|-------------------------------|--------------|------------|------------|-------------|-----------|----------------------|------------|-------------|-----------|-------------|-------------|--------------|------------|-------|------|-----------|-------|
| | | Hom. Cis DIV | Fem. Cis DIV | Hom. Trans | Fem. Trans | Non-binaire | En quest. | Hom. gay | Fem. lesb. | Trans homo. | N-B homo. | Hom. bisex. | Fem. bisex. | Trans bisex. | N.B bisex. | Asex. | Pan. | En quest. | Queer |
| n= | 3547 | 371 | 1080 | 401 | 346 | 950 | 143 | 229 | 390 | 212 | 194 | 79 | 363 | 205 | 177 | 301 | 747 | 139 | 247 |
| Résidence privée | 18 | 11 | 23 | 20 | 15 | 18 | 22 | 10 | 19 | 12 | 14 | * | 23 | 21 | 19 | 24 | 21 | 15 | 15 |
| Travail | 12 | 11 | 14 | 10 | 10 | 15 | 9 | 15 | 15 | 10 | 14 | * | 16 | 12 | 13 | 11 | 10 | 14 | 15 |
| En ligne (sur Internet) | 16 | 21 | 13 | 23 | 22 | 10 | 18 | 13 | 26 | 21 | * | 13 | 11 | 17 | 17 | 17 | 25 | 14 | 14 |
| Lieux publics extérieurs | 14 | 19 | 12 | 16 | 19 | 13 | 9 | 18 | 12 | 17 | 12 | * | 13 | 14 | 12 | 10 | 14 | 7 | 18 |
| Établissement scolaire | 12 | 13 | 10 | 17 | 6 | 10 | 15 | 12 | 9 | 8 | 13 | * | 11 | 11 | 12 | 14 | 8 | 22 | 9 |
| Établissement commercial | 6 | 7 | 6 | 7 | 11 | 5 | 6 | 8 | 8 | 10 | 5 | * | 3 | 9 | 9 | 3 | 8 | 4 | 6 |
| Transports en commun | 4 | 3 | 5 | 6 | 3 | 4 | 6 | 4 | 5 | 5 | 4 | * | 5 | 5 | 6 | 3 | 4 | 3 | 4 |
| Établissements de santé | 4 | 2 | 4 | 5 | 3 | 4 | 8 | 4 | 4 | 2 | 4 | * | 3 | 7 | 3 | 4 | 5 | 0 | 5 |
| Groupe de personnes de la diversité (sex. / genre) | 2 | 2 | 2 | 1 | 2 | 1 | 3 | 1 | 2 | 1 | 1 | * | 1 | 2 | 0 | 4 | 4 | 0 | 1 |
| Lieu de sports/loisirs | 1 | 1 | 1 | 1 | 2 | 1 | 0 | 0 | 1 | 2 | 0 | * | 0 | 2 | 1 | 0 | 1 | 1 | 4 |
| Milieu associatif / bénévolat | 1 | 1 | 0 | 0 | 0 | 1 | 1 | 1 | 0 | 0 | 2 | * | 0 | 0 | 3 | 0 | 0 | 0 | 0 |
| RPA | 0 | 0 | 0 | 0 | 0 | 0 | 0 | 0 | 0 | 1 | 0 | * | 1 | 0 | 0 | 0 | 0 | 1 | 0 |

* Les résultats dont le nombre de personnes représentant le sous-groupe est inférieur à 100 ne sont pas présentés.

Lieu où la personne se situait lors du dernier épisode de violence / discrimination vécu (2/2)

Base : personnes ayant subi de la violence au cours des 12 derniers mois. Personnes issues de la diversité, n=3 547 / Population générale, n=218

DIVERSITÉ et POPULATION GÉN. : CROISEMENTS - % 12 DERNIERS MOIS

DIVERSITÉ: CROISEMENTS (SUITE)

| ÉNONCÉS RACCOURCIS POUR UNE MEILLEURE LECTURE (%) | TOTAL | AGE | | | | |
|---|-------|-------|-------|-------|-------|-----|
| | | 15-17 | 18-24 | 25-34 | 35-54 | 55+ |
| n= | 3547 | 322 | 942 | 968 | 943 | 372 |
| Résidence privée | 18 | 14 | 23 | 18 | 18 | 14 |
| Travail | 12 | 2 | 6 | 18 | 17 | 14 |
| En ligne (sur Internet) | 16 | 12 | 15 | 16 | 19 | 17 |
| Lieux publics extérieurs | 14 | 6 | 12 | 17 | 15 | 17 |
| Établissement scolaire | 12 | 46 | 17 | 5 | 3 | 1 |
| Établissement commercial | 6 | 0 | 5 | 8 | 8 | 9 |
| Transports en commun | 4 | 2 | 6 | 5 | 4 | 3 |
| Établissements de santé | 4 | 2 | 3 | 3 | 5 | 5 |
| Groupe de personnes de la diversité (sex. / genre) | 2 | 2 | 3 | 1 | 2 | 3 |
| Lieu de sports/loisirs | 1 | 0 | 0 | 1 | 2 | 1 |
| Milieu associatif / bénévolat | 1 | 0 | 0 | 1 | 1 | 1 |
| RPA | 0 | 0 | 0 | 0 | 0 | 1 |

POPULATION GÉN.: CROISEMENTS

| ÉNONCÉS RACCOURCIS POUR UNE MEILLEURE LECTURE (%) | TOTAL | ID. DE GENRE POP GÉN. | | AGE | | |
|---|-------|--------------------------|----------|-------|-------|-----|
| | | Hom. cis | Fem. cis | 18-34 | 35-54 | 55+ |
| n= | 218 | 90 | 123 | 75 | 73 | 70 |
| Résidence privée | 27 | * | 35 | * | * | * |
| Travail | 20 | * | 21 | * | * | * |
| En ligne (sur Internet) | 10 | * | 8 | * | * | * |
| Lieux publics extérieurs | 8 | * | 5 | * | * | * |
| Établissement scolaire | 8 | * | 8 | * | * | * |
| Établissement commercial | 7 | * | 5 | * | * | * |
| Transports en commun | 3 | * | 6 | * | * | * |
| Établissements de santé | 2 | * | 3 | * | * | * |
| Groupe de personnes de la diversité (sex. / genre) | 2 | * | 2 | * | * | * |
| Lieu de sports/loisirs | 2 | * | 0 | * | * | * |
| Milieu associatif / bénévolat | 1 | * | 0 | * | * | * |
| RPA | 1 | * | 0 | * | * | * |

* Les résultats dont le nombre de personnes représentant le sous-groupe est inférieur à 100 ne sont pas présentés.

Connaissance de la/les personne(s) dont on a été victime

Base : personnes ayant subi de la violence au cours des 12 derniers mois. Personnes issues de la diversité, n=3 532 / Population générale, n=216

DIVERSITÉ et POPULATION GÉN. : CROISEMENTS

DIVERSITÉ: CROISEMENTS

| ID. DE GENRE POP GÉN. | TOTAL | IDENTITÉ DE GENRE - DIVERSITÉ | | | | | | ORIENTATION SEXUELLE | | | | | | | | | | | | |
|-----------------------------------|-------|-------------------------------|--------------|------------|------------|-------------|-----------|----------------------|------------|-------------|-----------|-------------|-------------|--------------|------------|-------|------|-----------|-------|-----|
| | | Hom. Cis DIV | Fem. Cis DIV | Hom. Trans | Fem. Trans | Non-binaire | En quest. | Hom. gay | Fem. lesb. | Trans homo. | N-B homo. | Hom. bisex. | Fem. bisex. | Trans bisex. | N.B bisex. | Asex. | Pan. | En quest. | Queer | |
| | n= | 3532 | 370 | 1072 | 399 | 346 | 948 | 143 | 228 | 387 | 212 | 194 | 79 | 362 | 205 | 177 | 300 | 743 | 137 | 245 |
| Oui, je la/les connaissais | 48 | 42 | 53 | 46 | 31 | 44 | 51 | 44 | 52 | 34 | 45 | * | 55 | 43 | 44 | 54 | 43 | 55 | 38 | |
| Non, je ne la/les connaissais pas | 46 | 53 | 41 | 49 | 65 | 53 | 37 | 52 | 40 | 63 | 51 | * | 41 | 55 | 53 | 41 | 51 | 40 | 55 | |
| Je préfère ne pas répondre | 6 | 5 | 6 | 4 | 4 | 3 | 11 | 4 | 7 | 3 | 4 | * | 5 | 3 | 4 | 5 | 5 | 5 | 6 | |

DIVERSITÉ: CROISEMENTS

| ID. DE GENRE POP GÉN. | TOTAL | AGE | | | | | |
|-----------------------------------|-------|-------|-------|-------|-------|-----|-----|
| | | 15-17 | 18-24 | 25-34 | 35-54 | 55+ | |
| | n= | 3532 | 319 | 941 | 961 | 943 | 368 |
| Oui, je la/les connaissais | 48 | 61 | 53 | 43 | 46 | 38 | |
| Non, je ne la/les connaissais pas | 46 | 24 | 41 | 53 | 50 | 56 | |
| Je préfère ne pas répondre | 6 | 14 | 6 | 4 | 3 | 6 | |

POPULATION GÉN.: CROISEMENTS

| ID. DE GENRE POP GÉN. | TOTAL | ID. DE GENRE POP GÉN. | | |
|-----------------------------------|-------|-----------------------|----------|-----|
| | | Hom. cis | Fem. cis | |
| | n= | 216 | 90 | 121 |
| Oui, je la/les connaissais | 61 | * | 71 | |
| Non, je ne la/les connaissais pas | 35 | * | 27 | |
| Je préfère ne pas répondre | 3 | * | 3 | |

* Les résultats dont le nombre de personnes représentant le sous-groupe est inférieur à 100 ne sont pas présentés.

Nature du lien avec la / les personne(s) dont on a été victime (1/2)

Base : personnes ayant subi de la violence au cours des 12 derniers mois. Personnes issues de la diversité, n=3 509

DIVERSITÉ: CROISEMENTS

ÉNONCÉS RACCOURCIS
POUR UNE MEILLEURE
LECTURE (%)

| | TOTAL | IDENTITÉ DE GENRE - DIVERSITÉ | | | | | | ORIENTATION SEXUELLE | | | | | | | | | | | |
|---|-------|-------------------------------|--------------|------------|------------|-------------|-----------|----------------------|------------|-------------|-----------|-------------|-------------|--------------|------------|-------|------|-----------|-------|
| | | Hom. Cis DIV | Fem. Cis DIV | Hom. Trans | Fem. Trans | Non-binaire | En quest. | Hom. gay | Fem. lesb. | Trans homo. | N-B homo. | Hom. bisex. | Fem. bisex. | Trans bisex. | N.B bisex. | Asex. | Pan. | En quest. | Queer |
| n= | 3509 | 368 | 1061 | 399 | 345 | 943 | 141 | 226 | 382 | 211 | 192 | 79 | 358 | 205 | 176 | 299 | 740 | 137 | 244 |
| Collègue (travail ou études) | 18 | 21 | 15 | 21 | 11 | 21 | 15 | 22 | 17 | 14 | 26 | * | 18 | 13 | 22 | 20 | 13 | 23 | 18 |
| Partenaire sur le plan amoureux ou sexuel | 9 | 6 | 13 | 5 | 7 | 7 | 6 | 4 | 10 | 7 | 11 | * | 14 | 10 | 6 | 11 | 15 | 7 | 4 |
| Membre de ma famille | 13 | 7 | 15 | 16 | 11 | 14 | 24 | 5 | 16 | 12 | 12 | * | 14 | 16 | 12 | 19 | 12 | 17 | 14 |
| Relation amicale | 16 | 16 | 16 | 15 | 9 | 12 | 19 | 13 | 14 | 10 | 15 | * | 16 | 13 | 14 | 20 | 18 | 21 | 10 |
| Personne résidant au même immeuble que moi | 5 | 5 | 4 | 7 | 6 | 5 | 7 | 5 | 3 | 6 | 7 | * | 5 | 3 | 4 | 6 | 4 | 8 | 4 |
| Personne en position d'autorité | 12 | 12 | 12 | 16 | 9 | 14 | 11 | 11 | 12 | 12 | 14 | * | 13 | 14 | 16 | 18 | 9 | 16 | 14 |
| Membre du corps médical | 4 | 3 | 5 | 7 | 5 | 6 | 6 | 4 | 5 | 4 | 6 | * | 4 | 7 | 5 | 6 | 5 | 1 | 4 |
| Client / patient | 3 | 3 | 4 | 2 | 2 | 4 | 1 | 6 | 2 | 0 | 2 | * | 4 | 3 | 3 | 4 | 4 | 1 | 2 |
| Membre des communautés LGBTQ+ | 6 | 9 | 5 | 10 | 6 | 4 | 5 | 8 | 5 | 9 | 7 | * | 3 | 7 | 2 | 7 | 5 | 10 | 3 |
| Personne faisant partie des forces policières | 2 | 3 | 2 | 1 | 1 | 2 | 0 | 1 | 2 | 0 | 2 | * | 2 | 0 | 1 | 2 | 1 | 1 | 1 |
| Personnel s'occupant de la sécurité | 1 | 3 | 1 | 1 | 1 | 1 | 0 | 3 | 1 | 0 | 1 | * | 1 | 0 | 0 | 1 | 1 | 0 | 1 |
| Je ne sais pas/ aucune idée | 32 | 34 | 30 | 37 | 46 | 37 | 30 | 31 | 29 | 47 | 35 | * | 28 | 43 | 41 | 24 | 37 | 29 | 42 |

* Les résultats dont le nombre de personnes représentant le sous-groupe est inférieur à 100 ne sont pas présentés.

Nature du lien avec la / les personne(s) dont on a été victime (2/2)

Base : personnes ayant subi de la violence au cours des 12 derniers mois. Personnes issues de la diversité, n=3 509 / Population générale, n=213

DIVERSITÉ: CROISEMENTS

| ÉNONCÉS RACCOURCIS POUR UNE MEILLEURE LECTURE (%) | TOTAL | AGE | | | | |
|---|-------|-------|-------|-------|-------|-----|
| | | 15-17 | 18-24 | 25-34 | 35-54 | 55+ |
| n= | 3509 | 317 | 932 | 955 | 941 | 364 |
| Collègue (travail ou études) | 18 | 30 | 17 | 18 | 15 | 13 |
| Partenaire sur le plan amoureux ou sexuel | 9 | 1 | 10 | 9 | 12 | 10 |
| Membre de ma famille | 13 | 14 | 21 | 10 | 9 | 11 |
| Relation amicale | 16 | 28 | 19 | 15 | 11 | 9 |
| Personne résidant au même immeuble que moi | 5 | 3 | 5 | 6 | 3 | 6 |
| Personne en position d'autorité | 12 | 9 | 13 | 13 | 12 | 11 |
| Membre du corps médical | 4 | 1 | 3 | 5 | 6 | 7 |
| Client / patient | 3 | 1 | 3 | 5 | 3 | 2 |
| Membre des communautés LGBTQ+ | 6 | 3 | 6 | 5 | 7 | 7 |
| Personne faisant partie des forces policières | 2 | 1 | 2 | 2 | 2 | 3 |
| Personnel s'occupant de la sécurité | 1 | 0 | 2 | 1 | 1 | 0 |
| Je ne sais pas/ aucune idée | 32 | 27 | 29 | 34 | 35 | 36 |

POPULATION GÉN.: CROISEMENTS

| ÉNONCÉS RACCOURCIS POUR UNE MEILLEURE LECTURE (%) | TOTAL | ID. DE GENRE POP GÉN. | |
|--|-------|--------------------------|----------|
| | | Hom. cis | Fem. cis |
| n= | 213 | 87 | 121 |
| Collègue (travail ou études) | 16 | * | 16 |
| Partenaire sur le plan amoureux ou sexuel | 15 | * | 25 |
| Membre de ma famille | 13 | * | 11 |
| Relation amicale | 12 | * | 10 |
| Personne résidant au même immeuble que moi | 10 | * | 8 |
| Personne en position d'autorité | 8 | * | 6 |
| Membre du corps médical | 3 | * | 5 |
| Client / patient | 3 | * | 5 |
| Membre des communautés LGBTQ+ | 2 | * | 1 |
| Personne faisant partie des forces policières | 2 | * | 2 |
| Personnel s'occupant de la sécurité | 2 | * | 1 |
| Je ne sais pas/ aucune idée | 23 | * | 15 |

* Les résultats dont le nombre de personnes représentant le sous-groupe est inférieur à 100 ne sont pas présentés.

Âge de la personne / des personne(s) qui ont commis l'agression

Base : personnes ayant subi de la violence au cours des 12 derniers mois. Personnes issues de la diversité, n=3 493 / Population générale, n=212

DIVERSITÉ et POPULATION GÉN. : CROISEMENTS

DIVERSITÉ: CROISEMENTS

| (%) | TOTAL | IDENTITÉ DE GENRE- DIVERSITÉ | | | | | | ORIENTATION SEXUELLE | | | | | | | | | | | |
|-----------------------------|-------|------------------------------|--------------|------------|------------|-------------|-----------|----------------------|------------|-------------|-----------|-------------|-------------|--------------|------------|-------|------|-----------|-------|
| | | Hom. Cis DIV | Fem. Cis DIV | Hom. Trans | Fem. Trans | Non-binaire | En quest. | Hom. gay | Fem. lesb. | Trans homo. | N-B homo. | Hom. bisex. | Fem. bisex. | Trans bisex. | N.B bisex. | Asex. | Pan. | En quest. | Queer |
| n= | 3493 | 366 | 1057 | 399 | 341 | 940 | 140 | 225 | 381 | 209 | 192 | 79 | 356 | 204 | 175 | 297 | 738 | 135 | 243 |
| Moins de 18 ans | 17 | 18 | 17 | 24 | 12 | 14 | 19 | 18 | 16 | 15 | 18 | * | 16 | 15 | 17 | 20 | 14 | 31 | 12 |
| 18-29 ans | 28 | 34 | 27 | 23 | 29 | 23 | 22 | 34 | 25 | 28 | 25 | * | 30 | 24 | 28 | 25 | 26 | 26 | 20 |
| 30-50 ans | 44 | 45 | 42 | 43 | 52 | 47 | 47 | 42 | 43 | 46 | 47 | * | 41 | 53 | 41 | 43 | 46 | 37 | 51 |
| Plus de 50 ans | 21 | 18 | 22 | 19 | 27 | 25 | 21 | 20 | 23 | 24 | 23 | * | 22 | 19 | 26 | 27 | 21 | 14 | 22 |
| Je ne sais pas/ aucune idée | 6 | 6 | 5 | 8 | 6 | 10 | 8 | 4 | 5 | 8 | 7 | * | 5 | 4 | 8 | 8 | 10 | 7 | 10 |

DIVERSITÉ: CROISEMENTS

| (%) | TOTAL | AGE | | | | |
|-----------------------------|-------|-------|-------|-------|-------|-----|
| | | 15-17 | 18-24 | 25-34 | 35-54 | 55+ |
| n= | 3493 | 314 | 928 | 952 | 938 | 361 |
| Moins de 18 ans | 17 | 66 | 26 | 6 | 5 | 4 |
| 18-29 ans | 28 | 11 | 42 | 29 | 22 | 21 |
| 30-50 ans | 44 | 17 | 34 | 51 | 56 | 53 |
| Plus de 50 ans | 21 | 5 | 17 | 24 | 27 | 26 |
| Je ne sais pas/ aucune idée | 6 | 7 | 4 | 7 | 7 | 8 |

POPULATION GÉN.: CROISEMENTS

| (%) | TOTAL | AGE | | |
|-----------------------------|-------|-------|-------|-----|
| | | 18-34 | 35-54 | 55+ |
| n= | 212 | 71 | 71 | 70 |
| Moins de 18 ans | 6 | * | * | * |
| 18-29 ans | 26 | * | * | * |
| 30-50 ans | 41 | * | * | * |
| Plus de 50 ans | 26 | * | * | * |
| Je ne sais pas/ aucune idée | 10 | * | * | * |

* Les résultats dont le nombre de personnes représentant le sous-groupe est inférieur à 100 ne sont pas présentés.



État de santé

Détails et tableaux

└ de la vie aux idées



FONDATION
**Jasmin Roy
Sophie Desmarais**

Rapidité à consulter en médecine lors d'un problème de santé

Base : toutes les personnes répondantes. Personnes issues de la diversité, n=7 481 / Population générale, n=1 000

DIVERSITÉ et POPULATION GÉN. : CROISEMENTS

DIVERSITÉ: CROISEMENTS

| ÉNONCÉS RACCOURCIS (%) | TOTAL | IDENTITÉ DE GENRE- DIVERSITÉ | | | | | | ORIENTATION SEXUELLE | | | | | | | | | | | |
|------------------------------------|-------|------------------------------|--------------|------------|------------|-------------|-----------|----------------------|------------|-------------|-----------|-------------|-------------|--------------|------------|-------|------|-----------|-------|
| | | Hom. Cis DIV | Fem. Cis DIV | Hom. Trans | Fem. Trans | Non-binaire | En quest. | Hom. gay | Fem. lesb. | Trans homo. | N-B homo. | Hom. bisex. | Fem. bisex. | Trans bisex. | N.B bisex. | Asex. | Pan. | En quest. | Queer |
| n= | 7481 | 1188 | 2685 | 684 | 552 | 1625 | 319 | 772 | 1093 | 351 | 341 | 263 | 866 | 339 | 335 | 608 | 1253 | 288 | 457 |
| Consulter immédiatement | 9 | 12 | 8 | 6 | 10 | 4 | 6 | 12 | 8 | 9 | 4 | 13 | 9 | 7 | 6 | 7 | 6 | 11 | 2 |
| Attendez quelques jours | 68 | 71 | 67 | 65 | 71 | 63 | 63 | 71 | 68 | 68 | 62 | 70 | 67 | 70 | 63 | 62 | 69 | 62 | 69 |
| Faites tout pour éviter une visite | 23 | 17 | 25 | 29 | 19 | 33 | 30 | 17 | 24 | 23 | 34 | 16 | 24 | 22 | 31 | 31 | 25 | 27 | 29 |

DIVERSITÉ: CROISEMENTS

| ÉNONCÉS RACCOURCIS (%) | TOTAL | AGE | | | | |
|------------------------------------|-------|-------|-------|-------|-------|------|
| | | 15-17 | 18-24 | 25-34 | 35-54 | 55+ |
| n= | 7481 | 497 | 1744 | 2032 | 2117 | 1091 |
| Consulter immédiatement | 9 | 3 | 7 | 11 | 11 | 11 |
| Attendez quelques jours | 68 | 61 | 66 | 67 | 68 | 75 |
| Faites tout pour éviter une visite | 23 | 36 | 27 | 23 | 22 | 14 |

POPULATION GÉN.: CROISEMENTS

| ÉNONCÉS RACCOURCIS (%) | TOTAL | ID. DE GENRE POP GÉN | | AGE | | |
|------------------------------------|-------|----------------------|----------|-------|-------|-----|
| | | Hom. cis | Fem. cis | 18-34 | 35-54 | 55+ |
| n= | 1 000 | 479 | 510 | 267 | 334 | 399 |
| Consulter immédiatement | 16 | 18 | 13 | 20 | 13 | 15 |
| Attendez quelques jours | 68 | 67 | 66 | 59 | 69 | 68 |
| Faites tout pour éviter une visite | 18 | 15 | 21 | 21 | 18 | 17 |

Dernière visite médicale

Base : toutes les personnes répondantes. Personnes issues de la diversité, n=7 481 / Population générale, n=1 000

DIVERSITÉ et POPULATION GÉN. : CROISEMENTS

DIVERSITÉ: CROISEMENTS

| (%) | TOTAL | IDENTITÉ DE GENRE- DIVERSITÉ | | | | | | ORIENTATION SEXUELLE | | | | | | | | | | | |
|----------------------|-----------|------------------------------|--------------|------------|------------|-------------|-----------|----------------------|------------|-------------|-----------|-------------|-------------|--------------|------------|-----------|-----------|-----------|-----------|
| | | Hom. Cis DIV | Fem. Cis DIV | Hom. Trans | Fem. Trans | Non-binaire | En quest. | Hom. gay | Fem. lesb. | Trans homo. | N-B homo. | Hom. bisex. | Fem. bisex. | Trans bisex. | N.B bisex. | Asex. | Pan. | En quest. | Queer |
| n= | 7481 | 1188 | 2685 | 684 | 552 | 1625 | 319 | 772 | 1093 | 351 | 341 | 263 | 866 | 339 | 335 | 608 | 1253 | 288 | 457 |
| Moins d'un mois | 29 | 26 | 29 | 37 | 39 | 34 | 31 | 28 | 28 | 41 | 32 | 23 | 29 | 40 | 31 | 24 | 34 | 27 | 39 |
| Il y a 1-5 mois | 38 | 40 | 37 | 43 | 42 | 36 | 32 | 39 | 35 | 43 | 34 | 43 | 40 | 42 | 38 | 34 | 35 | 30 | 35 |
| Il y a 6-11 mois | 16 | 16 | 18 | 12 | 9 | 14 | 17 | 16 | 18 | 7 | 18 | 14 | 15 | 8 | 15 | 19 | 16 | 21 | 15 |
| Il y a 1-2 ans | 11 | 11 | 11 | 5 | 6 | 10 | 13 | 9 | 12 | 5 | 10 | 13 | 10 | 7 | 10 | 15 | 10 | 13 | 9 |
| Il y a 3-4 ans | 3 | 3 | 3 | 2 | 2 | 2 | 3 | 3 | 4 | 1 | 3 | 3 | 3 | 2 | 2 | 4 | 2 | 3 | 1 |
| Il y a plus de 4 ans | 3 | 4 | 3 | 2 | 2 | 4 | 4 | 4 | 2 | 2 | 3 | 4 | 3 | 1 | 5 | 3 | 2 | 7 | 1 |

DIVERSITÉ: CROISEMENTS

| (%) | TOTAL | AGE | | | | |
|----------------------|-----------|-----------|-----------|-----------|-----------|-----------|
| | | 15-17 | 18-24 | 25-34 | 35-54 | 55+ |
| n= | 7481 | 497 | 1744 | 2032 | 2117 | 1091 |
| Moins d'un mois | 29 | 22 | 28 | 26 | 31 | 34 |
| Il y a 1-5 mois | 38 | 36 | 39 | 38 | 35 | 40 |
| Il y a 6-11 mois | 16 | 20 | 19 | 15 | 17 | 12 |
| Il y a 1-2 ans | 11 | 14 | 9 | 12 | 11 | 9 |
| Il y a 3-4 ans | 3 | 3 | 2 | 4 | 3 | 2 |
| Il y a plus de 4 ans | 3 | 4 | 3 | 4 | 4 | 2 |

POPULATION GÉN.: CROISEMENTS

| (%) | TOTAL | AGE | | |
|----------------------|-----------|-----------|----------|-----------|
| | | 18-34 | 35-54 | 55+ |
| n= | 1 000 | 267 | 334 | 399 |
| Moins d'un mois | 22 | 15 | 19 | 28 |
| Il y a 1-5 mois | 36 | 37 | 36 | 36 |
| Il y a 6-11 mois | 21 | 24 | 21 | 19 |
| Il y a 1-2 ans | 13 | 14 | 14 | 12 |
| Il y a 3-4 ans | 4 | 7 | 4 | 2 |
| Il y a plus de 4 ans | 4 | 3 | 6 | 3 |

Évaluation de la qualité du soutien lors de la dernière visite médicale

Base : toutes les personnes répondantes excluant NPS. Personnes issues de la diversité, n=7 107 / Population générale, n=972

DIVERSITÉ et POPULATION GÉN. : CROISEMENTS

DIVERSITÉ: CROISEMENTS

| (%) | TOTAL | IDENTITÉ DE GENRE- DIVERSITÉ | | | | | | ORIENTATION SEXUELLE | | | | | | | | | | | |
|------------------------|-------|------------------------------|--------------|------------|------------|-------------|-----------|----------------------|------------|-------------|-----------|-------------|-------------|--------------|------------|-------|------|-----------|-------|
| | | Hom. Cis DIV | Fem. Cis DIV | Hom. Trans | Fem. Trans | Non-binaire | En quest. | Hom. gay | Fem. lesb. | Trans homo. | N-B homo. | Hom. bisex. | Fem. bisex. | Trans bisex. | N.B bisex. | Asex. | Pan. | En quest. | Queer |
| n= | 7107 | 1159 | 2577 | 635 | 531 | 1519 | 292 | 756 | 1056 | 334 | 325 | 257 | 830 | 327 | 310 | 538 | 1189 | 257 | 438 |
| Très bonne | 39 | 45 | 38 | 45 | 50 | 29 | 25 | 49 | 42 | 53 | 25 | 40 | 35 | 44 | 28 | 33 | 35 | 34 | 29 |
| Assez bonne | 47 | 45 | 46 | 40 | 39 | 50 | 57 | 41 | 45 | 36 | 53 | 50 | 47 | 40 | 53 | 48 | 45 | 55 | 49 |
| Assez mauvaise | 10 | 6 | 12 | 12 | 8 | 16 | 15 | 6 | 10 | 8 | 16 | 6 | 13 | 12 | 14 | 13 | 14 | 8 | 16 |
| Très mauvaise | 4 | 4 | 4 | 4 | 3 | 5 | 4 | 4 | 3 | 3 | 6 | 4 | 4 | 4 | 4 | 6 | 6 | 3 | 6 |
| Bon (très + assez) | 86 | 90 | 84 | 84 | 89 | 79 | 81 | 90 | 87 | 89 | 78 | 90 | 83 | 84 | 82 | 81 | 80 | 88 | 78 |
| Mauvais (très + assez) | 14 | 10 | 16 | 16 | 11 | 21 | 19 | 10 | 13 | 11 | 22 | 10 | 17 | 16 | 18 | 19 | 20 | 12 | 22 |

DIVERSITÉ: CROISEMENTS

| (%) | TOTAL | AGE | | | | |
|------------------------|-------|-------|-------|-------|-------|------|
| | | 15-17 | 18-24 | 25-34 | 35-54 | 55+ |
| n= | 7107 | 412 | 1603 | 1956 | 2059 | 1077 |
| Très bonne | 39 | 29 | 30 | 34 | 46 | 54 |
| Assez bonne | 47 | 55 | 53 | 50 | 42 | 36 |
| Assez mauvaise | 10 | 11 | 13 | 12 | 9 | 7 |
| Très mauvaise | 4 | 4 | 4 | 5 | 3 | 3 |
| Bon (très + assez) | 86 | 84 | 83 | 84 | 88 | 90 |
| Mauvais (très + assez) | 14 | 16 | 17 | 16 | 12 | 10 |

POPULATION GÉN.: CROISEMENTS

| (%) | TOTAL | AGE | | |
|------------------------|-------|-------|-------|-----|
| | | 18-34 | 35-54 | 55+ |
| n= | 972 | 252 | 327 | 393 |
| Très bonne | 41 | 29 | 33 | 54 |
| Assez bonne | 51 | 59 | 56 | 41 |
| Assez mauvaise | 7 | 11 | 9 | 4 |
| Très mauvaise | 1 | 1 | 2 | 1 |
| Bon (très + assez) | 91 | 88 | 89 | 95 |
| Mauvais (très + assez) | 9 | 12 | 11 | 5 |

Évaluation de l'état de santé physique

Base : toutes les personnes répondantes excluant NSP. Personnes issues de la diversité, n=7 459 / Population générale, n=999

DIVERSITÉ et POPULATION GÉN. : CROISEMENTS

DIVERSITÉ: CROISEMENTS

| IDÉNTITÉ DE GENRE- DIVERSITÉ | TOTAL | IDENTITÉ DE GENRE- DIVERSITÉ | | | | | | ORIENTATION SEXUELLE | | | | | | | | | | | |
|------------------------------|---------|------------------------------|--------------|------------|------------|-------------|-----------|----------------------|------------|-------------|-----------|-------------|-------------|--------------|------------|-------|------|-----------|-------|
| | | Hom. Cis DIV | Fem. Cis DIV | Hom. Trans | Fem. Trans | Non-binaire | En quest. | Hom. gay | Fem. lesb. | Trans homo. | N-B homo. | Hom. bisex. | Fem. bisex. | Trans bisex. | N.B bisex. | Asex. | Pan. | En quest. | Queer |
| | n= 7459 | 1184 | 2678 | 681 | 552 | 1621 | 318 | 770 | 1092 | 349 | 341 | 261 | 863 | 339 | 335 | 605 | 1249 | 287 | 455 |
| Très bon | 20 | 26 | 18 | 12 | 18 | 10 | 12 | 27 | 23 | 15 | 13 | 26 | 17 | 17 | 9 | 16 | 14 | 16 | 16 |
| Assez bon | 43 | 44 | 43 | 38 | 42 | 35 | 41 | 49 | 46 | 44 | 36 | 42 | 43 | 44 | 41 | 37 | 35 | 36 | 39 |
| Passable | 30 | 25 | 31 | 40 | 32 | 41 | 33 | 20 | 26 | 32 | 39 | 28 | 33 | 30 | 39 | 36 | 37 | 36 | 33 |
| Mauvais | 8 | 5 | 8 | 10 | 8 | 14 | 13 | 3 | 5 | 9 | 12 | 4 | 8 | 9 | 11 | 11 | 13 | 12 | 13 |
| Bon (très + assez) | 62 | 70 | 61 | 50 | 60 | 45 | 54 | 77 | 69 | 59 | 49 | 68 | 59 | 61 | 50 | 53 | 49 | 52 | 55 |
| Passable + mauvais | 38 | 30 | 39 | 50 | 40 | 55 | 46 | 23 | 31 | 41 | 51 | 32 | 41 | 39 | 50 | 47 | 51 | 48 | 45 |

POPULATION GÉN.: CROISEMENTS

| IDÉNTITÉ DE GENRE- DIVERSITÉ | TOTAL | AGE | | |
|------------------------------|--------|-------|-------|-----|
| | | 18-34 | 35-54 | 55+ |
| | n= 999 | 266 | 334 | 399 |
| Très bon | 19 | 26 | 17 | 17 |
| Assez bon | 48 | 49 | 52 | 45 |
| Passable | 29 | 22 | 29 | 33 |
| Mauvais | 4 | 4 | 2 | 5 |
| Bon (très + assez) | 68 | 75 | 69 | 62 |
| Passable + mauvais | 32 | 25 | 31 | 38 |

Niveau d'aise à poser toutes les questions lors de la dernière visite médicale

Base : toutes les personnes répondantes. Personnes issues de la diversité, n=7 481 / Population générale, n=1 000

DIVERSITÉ et POPULATION GÉN. : CROISEMENTS

DIVERSITÉ: CROISEMENTS

| IDENTITÉ DE GENRE- DIVERSITÉ | ORIENTATION SEXUELLE | | | | | | | | | | | | | | | | | | |
|------------------------------|----------------------|--------------|------------|------------|-------------|-----------|----------|------------|-------------|-----------|-------------|-------------|--------------|------------|-------|------|-----------|-------|-----|
| | Hom. Cis DIV | Fem. Cis DIV | Hom. Trans | Fem. Trans | Non-binaire | En quest. | Hom. gay | Fem. lesb. | Trans homo. | N-B homo. | Hom. bisex. | Fem. bisex. | Trans bisex. | N.B bisex. | Asex. | Pan. | En quest. | Queer | |
| TOTAL | | | | | | | | | | | | | | | | | | | |
| n= | 7481 | 1188 | 2685 | 684 | 552 | 1625 | 319 | 772 | 1093 | 351 | 341 | 263 | 866 | 339 | 335 | 608 | 1253 | 288 | 457 |
| Très à l'aise | 46 | 58 | 42 | 48 | 57 | 35 | 28 | 58 | 47 | 53 | 32 | 58 | 42 | 49 | 34 | 40 | 40 | 39 | 37 |
| Plutôt à l'aise | 36 | 32 | 39 | 30 | 29 | 39 | 41 | 31 | 35 | 32 | 43 | 32 | 38 | 33 | 42 | 37 | 39 | 49 | 40 |
| Plutôt mal à l'aise | 14 | 8 | 16 | 15 | 10 | 19 | 21 | 9 | 14 | 11 | 19 | 8 | 17 | 15 | 19 | 19 | 16 | 7 | 17 |
| Très mal à l'aise | 4 | 2 | 4 | 7 | 4 | 7 | 10 | 2 | 3 | 4 | 6 | 2 | 4 | 4 | 4 | 5 | 5 | 7 | 7 |
| À l'aise (très + plutôt) | 83 | 90 | 81 | 78 | 86 | 74 | 69 | 89 | 82 | 85 | 75 | 90 | 80 | 81 | 76 | 77 | 79 | 88 | 77 |
| Mal à l'aise (très + plutôt) | 17 | 10 | 19 | 22 | 14 | 26 | 31 | 11 | 18 | 15 | 25 | 10 | 20 | 19 | 24 | 23 | 21 | 12 | 23 |

DIVERSITÉ: CROISEMENTS

| AGE | TOTAL | | | | | |
|------------------------------|-------|-------|-------|-------|------|------|
| | 15-17 | 18-24 | 25-34 | 35-54 | 55+ | |
| n= | 497 | 1744 | 2032 | 2117 | 1091 | 7481 |
| Très à l'aise | 24 | 33 | 45 | 53 | 69 | 46 |
| Plutôt à l'aise | 45 | 44 | 38 | 33 | 22 | 36 |
| Plutôt mal à l'aise | 25 | 18 | 13 | 10 | 8 | 14 |
| Très mal à l'aise | 6 | 6 | 4 | 4 | 1 | 4 |
| À l'aise (très + plutôt) | 69 | 77 | 83 | 86 | 92 | 83 |
| Mal à l'aise (très + plutôt) | 31 | 23 | 17 | 14 | 8 | 17 |

POPULATION GÉN.: CROISEMENTS

| AGE | TOTAL | | | |
|------------------------------|-------|-------|-----|------|
| | 18-34 | 35-54 | 55+ | |
| n= | 267 | 334 | 399 | 1000 |
| Très à l'aise | 44 | 52 | 76 | 60 |
| Plutôt à l'aise | 45 | 40 | 20 | 33 |
| Plutôt mal à l'aise | 10 | 6 | 4 | 6 |
| Très mal à l'aise | 1 | 1 | 0 | 1 |
| À l'aise (très + plutôt) | 89 | 92 | 96 | 93 |
| Mal à l'aise (très + plutôt) | 11 | 8 | 4 | 7 |

Évaluation de l'état de santé mentale (1/2)

Base : toutes les personnes répondantes excluant NSP. Personnes issues de la diversité, n=7 447

DIVERSITÉ: CROISEMENTS

| TOTAL (%) | n= | IDENTITÉ DE GENRE - DIVERSITÉ | | | | | | ORIENTATION SEXUELLE | | | | | | | | | | | |
|--------------------|------|-------------------------------|--------------|------------|------------|-------------|-----------|----------------------|------------|-------------|-----------|-------------|-------------|--------------|------------|-------|------|-----------|-------|
| | | Hom. Cis DIV | Fem. Cis DIV | Hom. Trans | Fem. Trans | Non-binaire | En quest. | Hom. gay | Fem. lesb. | Trans homo. | N-B homo. | Hom. bisex. | Fem. bisex. | Trans bisex. | N.B bisex. | Asex. | Pan. | En quest. | Queer |
| | 7447 | 1184 | 2677 | 679 | 549 | 1622 | 317 | 771 | 1091 | 347 | 339 | 262 | 862 | 338 | 335 | 601 | 1248 | 288 | 455 |
| Très bon | 11 | 17 | 9 | 10 | 10 | 5 | 4 | 18 | 12 | 13 | 8 | 15 | 6 | 6 | 4 | 11 | 5 | 14 | 4 |
| Assez bon | 29 | 32 | 29 | 21 | 27 | 21 | 19 | 39 | 34 | 30 | 22 | 26 | 27 | 24 | 19 | 26 | 23 | 15 | 26 |
| Passable | 37 | 33 | 39 | 39 | 35 | 41 | 39 | 30 | 36 | 32 | 40 | 36 | 39 | 39 | 43 | 37 | 40 | 42 | 40 |
| Mauvais | 24 | 18 | 23 | 29 | 28 | 33 | 38 | 13 | 18 | 25 | 29 | 23 | 28 | 30 | 33 | 26 | 32 | 29 | 29 |
| Bon (très + assez) | 40 | 49 | 38 | 32 | 37 | 26 | 23 | 57 | 47 | 43 | 31 | 41 | 33 | 30 | 24 | 37 | 28 | 29 | 31 |
| Passable + mauvais | 60 | 51 | 62 | 68 | 63 | 74 | 77 | 43 | 53 | 57 | 69 | 59 | 67 | 70 | 76 | 63 | 72 | 71 | 69 |

| TOTAL (%) TRANS** | n= | AGE x TRANS | | | | | AGE x NON-BINARE | | | | |
|----------------------|------|-------------|-------|-------|-------|------|------------------|-------|-------|-------|------|
| | | 15-17 | 18-24 | 25-34 | 35-54 | 55 + | 15-17 | 18-24 | 25-34 | 35-54 | 55 + |
| | 1299 | 156 | 457 | 305 | 262 | 119 | 102 | 491 | 561 | 398 | 70 |
| Très bon | 10 | 2 | 3 | 5 | 7 | 30 | 3 | 1 | 4 | 7 | * |
| Assez bon | 24 | 16 | 17 | 26 | 28 | 31 | 15 | 20 | 21 | 22 | * |
| Passable | 36 | 39 | 37 | 36 | 38 | 33 | 38 | 40 | 38 | 43 | * |
| Mauvais | 30 | 44 | 44 | 33 | 26 | 5 | 44 | 38 | 38 | 29 | * |
| Bon (très + assez) | 34 | 17 | 19 | 31 | 35 | 61 | 18 | 21 | 24 | 28 | * |
| Passable + mauvais | 66 | 83 | 81 | 69 | 65 | 39 | 82 | 79 | 76 | 72 | * |

** Hommes trans, femmes trans et autres trans / * Les résultats dont le nombre de personnes représentant le sous-groupe est inférieur à 100 ne sont pas présentés.

Évaluation de l'état de santé mentale (2/2)

Base : toutes les personnes répondantes excluant NSP. Personnes issues de la diversité, n=7 447 / Population générale, n=995

DIVERSITÉ et POPULATION GÉN. : CROISEMENTS

DIVERSITÉ: CROISEMENTS

| (%) | TOTAL | AGE | | | | |
|--------------------|---------|-------|-------|-------|-------|------|
| | | 15-17 | 18-24 | 25-34 | 35-54 | 55+ |
| | n= 7447 | 490 | 1731 | 2025 | 2112 | 1089 |
| Très bon | 11 | 3 | 6 | 10 | 12 | 24 |
| Assez bon | 29 | 20 | 20 | 29 | 35 | 36 |
| Passable | 37 | 38 | 43 | 36 | 34 | 31 |
| Mauvais | 24 | 39 | 31 | 25 | 20 | 8 |
| Bon (très + assez) | 40 | 23 | 26 | 39 | 46 | 60 |
| Passable + mauvais | 60 | 77 | 74 | 61 | 54 | 40 |

POPULATION GÉN.: CROISEMENTS

| (%) | TOTAL | AGE | | |
|--------------------|--------|-------|-------|-----|
| | | 18-34 | 35-54 | 55+ |
| | n= 995 | 265 | 333 | 397 |
| Très bon | 25 | 18 | 19 | 35 |
| Assez bon | 42 | 38 | 45 | 43 |
| Passable | 25 | 32 | 28 | 17 |
| Mauvais | 8 | 12 | 8 | 5 |
| Bon (très + assez) | 68 | 56 | 64 | 78 |
| Passable + mauvais | 32 | 44 | 36 | 22 |

Niveau de bonheur (1/2)

Base : toutes les personnes répondantes. Personnes issues de la diversité, n=7 481

DIVERSITÉ: CROISEMENTS

| n= | TOTAL | IDENTITÉ DE GENRE- DIVERSITÉ | | | | | | ORIENTATION SEXUELLE | | | | | | | | | | | |
|---------|------------|------------------------------|--------------|------------|------------|-------------|-----------|----------------------|------------|-------------|-----------|-------------|-------------|--------------|------------|-------|------|-----------|-------|
| | | Hom. Cis DIV | Fem. Cis DIV | Hom. Trans | Fem. Trans | Non-binaire | En quest. | Hom. gay | Fem. lesb. | Trans homo. | N-B homo. | Hom. bisex. | Fem. bisex. | Trans bisex. | N.B bisex. | Asex. | Pan. | En quest. | Queer |
| | 7481 | 1188 | 2685 | 684 | 552 | 1625 | 319 | 772 | 1093 | 351 | 341 | 263 | 866 | 339 | 335 | 608 | 1253 | 288 | 457 |
| Moyenne | 6,3 | 6,4 | 6,4 | 6,2 | 6,3 | 5,9 | 5,6 | 6,6 | 6,9 | 6,5 | 6,0 | 6,2 | 6,1 | 6,3 | 6,0 | 6,1 | 6,0 | 5,5 | 6,3 |
| 0 à 6 | 44 | 42 | 42 | 49 | 45 | 55 | 57 | 34 | 32 | 41 | 51 | 49 | 50 | 47 | 52 | 48 | 51 | 61 | 43 |
| 7 à 8 | 43 | 43 | 46 | 38 | 43 | 38 | 38 | 49 | 51 | 43 | 41 | 40 | 41 | 42 | 43 | 38 | 40 | 29 | 48 |
| 9 à 10 | 12 | 15 | 12 | 12 | 12 | 7 | 4 | 17 | 16 | 16 | 8 | 11 | 9 | 10 | 5 | 14 | 9 | 11 | 10 |

| n= | TOTAL (% TRANS**) | AGE x TRANS | | | | | AGE x NON-BINARE | | | | |
|---------|-------------------|-------------|-------|-------|-------|------|------------------|-------|-------|-------|------|
| | | 15-17 | 18-24 | 25-34 | 35-54 | 55 + | 15-17 | 18-24 | 25-34 | 35-54 | 55 + |
| | 1309 | 158 | 462 | 306 | 264 | 119 | 104 | 492 | 561 | 398 | 70 |
| Moyenne | 6,2 | 5,1 | 5,6 | 6,2 | 6,3 | 7,4 | 5,3 | 5,8 | 5,8 | 5,9 | * |
| 0 à 6 | 48 | 66 | 63 | 48 | 47 | 21 | 66 | 57 | 56 | 53 | * |
| 7 à 8 | 41 | 30 | 33 | 43 | 41 | 53 | 30 | 38 | 38 | 40 | * |
| 9 à 10 | 12 | 5 | 4 | 10 | 13 | 26 | 4 | 5 | 6 | 8 | * |

** Hommes trans, femmes trans et autres trans / * Les résultats dont le nombre de personnes représentant le sous-groupe est inférieur à 100 ne sont pas présentés.

Niveau de bonheur (2/2)

Base : toutes les personnes répondantes. Personnes issues de la diversité, n=7 481 / Population générale, n=1 000

DIVERSITÉ et POPULATION GÉN. : CROISEMENTS - % REGROUPÉS

DIVERSITÉ: CROISEMENTS

| (%) | TOTAL | AGE | | | | |
|---------|------------|------------|------------|-------|------------|------------|
| | | 15-17 | 18-24 | 25-34 | 35-54 | 55+ |
| n= | 7481 | 497 | 1744 | 2032 | 2117 | 1091 |
| Moyenne | 6,3 | 5,5 | 6,1 | 6,2 | 6,4 | 6,9 |
| 0 à 6 | 44 | 60 | 50 | 45 | 42 | 31 |
| 7 à 8 | 43 | 33 | 42 | 43 | 45 | 49 |
| 9 à 10 | 12 | 7 | 8 | 12 | 13 | 21 |

POPULATION GÉN.: CROISEMENTS

| (%) | TOTAL | AGE | | |
|---------|------------|-----------|-----------|------------|
| | | 18-34 | 35-54 | 55+ |
| n= | 1000 | 267 | 334 | 399 |
| Moyenne | 6,9 | 6,8 | 6,8 | 7,1 |
| 0 à 6 | 32 | 38 | 34 | 27 |
| 7 à 8 | 47 | 40 | 49 | 50 |
| 9 à 10 | 21 | 22 | 16 | 24 |

Niveau de stress (1/2)

Base : toutes les personnes répondantes. Personnes issues de la diversité, n=7 481

DIVERSITÉ: CROISEMENTS

| (%) | TOTAL | IDENTITÉ DE GENRE- DIVERSITÉ | | | | | | ORIENTATION SEXUELLE | | | | | | | | | | | |
|---------|------------|------------------------------|--------------|------------|------------|-------------|------------|----------------------|------------|-------------|------------|-------------|-------------|--------------|------------|-------|------------|-----------|------------|
| | | Hom. Cis DIV | Fem. Cis DIV | Hom. Trans | Fem. Trans | Non-binaire | En quest. | Hom. gay | Fem. lesb. | Trans homo. | N-B homo. | Hom. bisex. | Fem. bisex. | Trans bisex. | N.B bisex. | Asex. | Pan. | En quest. | Queer |
| n= | 7481 | 1188 | 2685 | 684 | 552 | 1625 | 319 | 772 | 1093 | 351 | 341 | 263 | 866 | 339 | 335 | 608 | 1253 | 288 | 457 |
| Moyenne | 6,5 | 6,1 | 6,7 | 6,7 | 6,8 | 7,1 | 7,0 | 6,0 | 6,3 | 6,6 | 6,9 | 6,2 | 6,9 | 6,9 | 7,0 | 6,4 | 7,1 | 6,4 | 6,8 |
| 0 à 6 | 43 | 50 | 41 | 36 | 37 | 32 | 34 | 52 | 47 | 38 | 35 | 49 | 37 | 35 | 35 | 44 | 34 | 40 | 40 |
| 7 à 8 | 39 | 35 | 40 | 45 | 42 | 45 | 44 | 34 | 37 | 43 | 43 | 35 | 42 | 42 | 46 | 40 | 42 | 43 | 39 |
| 9 à 10 | 18 | 15 | 19 | 19 | 21 | 23 | 22 | 14 | 15 | 18 | 23 | 16 | 21 | 23 | 19 | 16 | 24 | 17 | 21 |

| TOTAL (%) TRANS** | AGE x TRANS | | | | | AGE x NON-BINARE | | | | | |
|-------------------|-------------|-------|------------|------------|------------|------------------|-------|-------|-------|------|----|
| | 15-17 | 18-24 | 25-34 | 35-54 | 55 + | 15-17 | 18-24 | 25-34 | 35-54 | 55 + | |
| n= | 1309 | 158 | 462 | 306 | 264 | 119 | 104 | 492 | 561 | 398 | 70 |
| Moyenne | 6,8 | 6,9 | 7,2 | 7,1 | 7,1 | 5,6 | 7,0 | 7,1 | 7,2 | 7,1 | * |
| 0 à 6 | 36 | 34 | 31 | 31 | 34 | 51 | 32 | 32 | 31 | 30 | * |
| 7 à 8 | 43 | 46 | 45 | 44 | 42 | 38 | 47 | 45 | 46 | 45 | * |
| 9 à 10 | 21 | 19 | 23 | 25 | 24 | 11 | 20 | 22 | 23 | 25 | * |

** Hommes trans, femmes trans et autres trans / * Les résultats dont le nombre de personnes représentant le sous-groupe est inférieur à 100 ne sont pas présentés.

Niveau de stress (2/2)

Base : toutes les personnes répondantes. Personnes issues de la diversité, n=7 481 / Population générale, n=1 000

DIVERSITÉ et POPULATION GÉN. : CROISEMENTS - % REGROUPÉS

DIVERSITÉ: CROISEMENTS

| (%) | TOTAL | AGE | | | | |
|---------|------------|------------|------------|------------|-----------|------------|
| | | 15-17 | 18-24 | 25-34 | 35-54 | 55+ |
| n= | 7481 | 497 | 1744 | 2032 | 2117 | 1091 |
| Moyenne | 6,5 | 6,8 | 6,9 | 6,7 | 6,6 | 5,4 |
| 0 à 6 | 43 | 36 | 38 | 39 | 44 | 60 |
| 7 à 8 | 39 | 45 | 42 | 42 | 36 | 30 |
| 9 à 10 | 18 | 19 | 20 | 19 | 20 | 10 |

POPULATION GÉN.: CROISEMENTS

| (%) | TOTAL | ID. DE GENRE POP GÉN. | | AGE | | |
|---------|------------|-----------------------|------------|------------|------------|------------|
| | | Hom. cis | Fem. cis | 18-34 | 35-54 | 55+ |
| n= | 1000 | 479 | 510 | 267 | 334 | 399 |
| Moyenne | 5,3 | 4,9 | 5,7 | 6,0 | 5,8 | 4,5 |
| 0 à 6 | 62 | 69 | 55 | 53 | 56 | 73 |
| 7 à 8 | 28 | 24 | 33 | 32 | 34 | 21 |
| 9 à 10 | 10 | 7 | 12 | 15 | 10 | 6 |

Reçu un diagnostic de... (1/2)

Base : toutes les personnes répondantes. Personnes issues de la diversité, n=7 481

DIVERSITÉ: CROISEMENTS

| OUI (%) | TOTAL | IDENTITÉ DE GENRE- DIVERSITÉ | | | | | | ORIENTATION SEXUELLE | | | | | | | | | | | |
|------------------|---------|------------------------------|--------------|------------|------------|-------------|-----------|----------------------|------------|-------------|-----------|-------------|-------------|--------------|------------|-------|------|-----------|-------|
| | | Hom. Cis DIV | Fem. Cis DIV | Hom. Trans | Fem. Trans | Non-binaire | En quest. | Hom. gay | Fem. lesb. | Trans homo. | N-B homo. | Hom. bisex. | Fem. bisex. | Trans bisex. | N.B bisex. | Asex. | Pan. | En quest. | Queer |
| | n= 7481 | 1188 | 2685 | 684 | 552 | 1625 | 319 | 772 | 1093 | 351 | 341 | 263 | 866 | 339 | 335 | 608 | 1253 | 288 | 457 |
| Dépression | 49 | 40 | 53 | 66 | 59 | 66 | 46 | 37 | 45 | 61 | 64 | 41 | 59 | 60 | 68 | 47 | 62 | 33 | 61 |
| Troubles anxieux | 48 | 35 | 55 | 64 | 48 | 66 | 50 | 35 | 47 | 54 | 60 | 35 | 62 | 55 | 69 | 48 | 62 | 34 | 61 |
| Psychose | 4 | 5 | 4 | 6 | 5 | 6 | 3 | 4 | 3 | 5 | 5 | 7 | 6 | 4 | 4 | 3 | 6 | 1 | 4 |

| | TOTAL (%) TRANS** | AGE x TRANS | | | | | AGE x NON-BINARE | | | | |
|------------------|-------------------|-------------|-------|-------|-------|------|------------------|-------|-------|-------|------|
| | | 15-17 | 18-24 | 25-34 | 35-54 | 55 + | 15-17 | 18-24 | 25-34 | 35-54 | 55 + |
| | n= 1309 | 158 | 462 | 306 | 264 | 119 | 104 | 492 | 561 | 398 | 70 |
| Dépression | 63 | 45 | 64 | 70 | 63 | 59 | 44 | 62 | 73 | 64 | * |
| Troubles anxieux | 56 | 50 | 65 | 69 | 52 | 38 | 55 | 69 | 73 | 62 | * |
| Psychose | 5 | 3 | 6 | 8 | 4 | 4 | 3 | 6 | 8 | 5 | * |

** Hommes trans, femmes trans et autres trans / * Les résultats dont le nombre de personnes représentant le sous-groupe est inférieur à 100 ne sont pas présentés.

Les résultats présentent le % de « oui ». Les autres choix de réponse étaient: Non / Je ne sais pas, refus.

Reçu un diagnostic de... (2/2)

Base : toutes les personnes répondantes. Personnes issues de la diversité, n=7 481 / Population générale, n=1 000

DIVERSITÉ et POPULATION GÉN. : CROISEMENTS - % OUI

DIVERSITÉ: CROISEMENTS

| OUI (%) | TOTAL | AGE | | | | |
|------------------|---------|-------|-------|-------|-------|------|
| | | 15-17 | 18-24 | 25-34 | 35-54 | 55+ |
| | n= 7481 | 497 | 1744 | 2032 | 2117 | 1091 |
| Dépression | 49 | 26 | 46 | 52 | 54 | 48 |
| Troubles anxieux | 48 | 41 | 53 | 53 | 49 | 34 |
| Psychose | 4 | 3 | 5 | 5 | 6 | 2 |

POPULATION GÉN.: CROISEMENTS

| OUI (%) | TOTAL | ID. DE GENRE POP GÉN. | | AGE | | |
|------------------|---------|-----------------------|----------|-------|-------|-----|
| | | Hom. cis | Fem. cis | 18-34 | 35-54 | 55+ |
| | n= 1000 | 479 | 510 | 267 | 334 | 399 |
| Dépression | 26 | 22 | 29 | 27 | 25 | 25 |
| Troubles anxieux | 26 | 21 | 30 | 33 | 24 | 22 |
| Psychose | 2 | 3 | 2 | 3 | 3 | 2 |

Les résultats présentent le % de « oui ». Les autres choix de réponse étaient: Non / Je ne sais pas, refus.

Q38. Avez-vous déjà reçu l'un ou l'autre des diagnostics suivants de la part d'une personne professionnelle de la santé?

Souffert de... (1/2)

Base : toutes les personnes répondantes. Personnes issues de la diversité, n=7 481

DIVERSITÉ: CROISEMENTS

| OUI (%) | TOTAL | IDENTITÉ DE GENRE- DIVERSITÉ | | | | | | ORIENTATION SEXUELLE | | | | | | | | | | | |
|-------------------------|-------|------------------------------|----------|------------|------------|-------------|-----------|----------------------|------------|-------------|-----------|-------------|-------------|--------------|------------|-------|------|-----------|-------|
| | | Hom. Cis | Fem. Cis | Hom. Trans | Fem. Trans | Non-binaire | En quest. | Hom. gay | Fem. lesb. | Trans homo. | N-B homo. | Hom. bisex. | Fem. bisex. | Trans bisex. | N.B bisex. | Asex. | Pan. | En quest. | Queer |
| n= | 7481 | 1188 | 2685 | 684 | 552 | 1625 | 319 | 772 | 1093 | 351 | 341 | 263 | 866 | 339 | 335 | 608 | 1253 | 288 | 457 |
| idées suicidaires | 40 | 29 | 40 | 59 | 55 | 56 | 60 | 22 | 34 | 50 | 51 | 38 | 43 | 65 | 64 | 41 | 56 | 40 | 42 |
| prblm(s) dépendance | 21 | 23 | 19 | 26 | 23 | 24 | 24 | 18 | 16 | 21 | 23 | 29 | 23 | 29 | 25 | 18 | 24 | 23 | 22 |
| trouble(s) aliment. | 20 | 13 | 23 | 26 | 21 | 30 | 30 | 12 | 13 | 23 | 27 | 15 | 30 | 22 | 26 | 18 | 28 | 26 | 23 |
| trouble(s) cognitif(s) | 18 | 13 | 17 | 25 | 22 | 31 | 27 | 8 | 14 | 22 | 29 | 19 | 19 | 22 | 30 | 20 | 29 | 18 | 21 |
| tentative(s) de suicide | 5 | 4 | 6 | 10 | 7 | 7 | 7 | 3 | 5 | 9 | 8 | 5 | 6 | 8 | 7 | 3 | 7 | 6 | 5 |

| | TOTAL (%) | AGE x TRANS | | | | | AGE x NON-BINARE | | | | |
|-------------------------|-----------|-------------|-------|-------|-------|-------|------------------|-------|-------|-------|-------|
| | | TRANS** | 15-17 | 18-24 | 25-34 | 35-54 | 55 + | 15-17 | 18-24 | 25-34 | 35-54 |
| n= | 1309 | 158 | 462 | 306 | 264 | 119 | 104 | 492 | 561 | 398 | 70 |
| idées suicidaires | 57 | 73 | 74 | 65 | 52 | 28 | 70 | 65 | 63 | 44 | * |
| prblm(s) dépendance | 25 | 26 | 35 | 29 | 18 | 13 | 22 | 26 | 27 | 21 | * |
| trouble(s) aliment. | 25 | 35 | 36 | 25 | 23 | 7 | 43 | 34 | 28 | 27 | * |
| trouble(s) cognitif(s) | 24 | 26 | 34 | 25 | 27 | 5 | 27 | 31 | 36 | 29 | * |
| tentative(s) de suicide | 8 | 20 | 11 | 9 | 6 | 2 | 23 | 9 | 7 | 4 | * |

** Hommes trans, femmes trans et autres trans / * Les résultats dont le nombre de personnes représentant le sous-groupe est inférieur à 100 ne sont pas présentés.

Souffert de... (2/2)

Base : toutes les personnes répondantes. Personnes issues de la diversité, n=7 481 / Population générale, n=1 000

DIVERSITÉ et POPULATION GÉN. : CROISEMENTS - % OUI

DIVERSITÉ: CROISEMENTS

| OUI (%) | TOTAL | AGE | | | | |
|-------------------------|---------|-------|-------|-------|-------|------|
| | | 15-17 | 18-24 | 25-34 | 35-54 | 55+ |
| | n= 7481 | 497 | 1744 | 2032 | 2117 | 1091 |
| idées suicidaires | 40 | 61 | 50 | 41 | 33 | 21 |
| prblm(s) dépendance | 21 | 22 | 25 | 22 | 21 | 15 |
| trouble(s) aliment. | 20 | 31 | 29 | 21 | 16 | 9 |
| trouble(s) cognitif(s) | 18 | 19 | 23 | 19 | 16 | 8 |
| tentative(s) de suicide | 5 | 12 | 9 | 4 | 3 | 1 |

POPULATION GÉN.: CROISEMENTS

| OUI (%) | TOTAL | ID. DE GENRE POP GÉN. | | AGE | | |
|-------------------------|----------|-----------------------|----------|-------|-------|-----|
| | | Hom. cis | Fem. cis | 18-34 | 35-54 | 55+ |
| | n= 1 000 | 479 | 510 | 267 | 334 | 399 |
| idées suicidaires | 12 | 11 | 11 | 17 | 13 | 7 |
| prblm(s) dépendance | 12 | 16 | 9 | 20 | 15 | 5 |
| trouble(s) aliment. | 8 | 7 | 8 | 18 | 5 | 4 |
| trouble(s) cognitif(s) | 4 | 3 | 5 | 7 | 3 | 3 |
| tentative(s) de suicide | 2 | 2 | 3 | 4 | 2 | 1 |

CROP: WWW.CROP.CA

Fondation Jasmin Roy Sophie Desmarais: <https://fondationjasminroy.com>

Montréal, 2024

de la vie aux idées

CROP



FONDATION

**Jasmin Roy
Sophie Desmarais**